



**Veiklos** ataskaita  
2022 **metai** – trečias ketvirtis



# Turinys

2022 Q3 svarbiausi įvykiai

3

Suteiktos paskolos

4

Finansiniai rezultatai

7

Investuotojai ir paskolų gavėjai

9

Informacija apie paskolas

12

Išmokėtos palūkanos

15

Investuotojų fondas

16

Antrinė rinka

17

Skolų išieškojimas

18



## Pagrindiniai 2022 metų III ketvirčio įvykiai

SAVY trečiasis ketvirtis buvo kupinas rekordinių pasiekimų!

**1,9 mln. Eur**

suteiktų paskolų  
suma rugpjūtį

**19,4%**

vartojimo paskolų vidutinės  
palūkanos rugsėjį

**234 tūkst. Eur**

išmokėtų palūkanų  
suma rugsėjį

**115 tūkst. Eur**

rugsėjį išieškota pinigų suma iš  
paskolų, vėluojančių virš 40 d.

## SAVY IT infrastuktūros patobulinimai

Siekdami užtikrinti aukščiausio lygio duomenų saugumą, patikimumą ir padidinti greitaveiką, perkėlėme techninę infrastruktūrą į vieną iš pirmaujančių cloud sprendimų tiekėjų – **Google Cloud**. Taip pat įdiegėme duomenų sandėlio sprendimą, kuris Google BigQuery platformos pagalba leis efektyviau analizuoti duomenis, agreguoti ir formuoti klientų bei verslo valdymo ataskaitas.

Papildomai atnaujinome klientų rizikos identifikavimo procesą, kas leis mums dar geriau valdyti klientų riziką ir užtikrinti pinigų plovimo ir terorizmo finansavimo prevenciją.

## 2022 metų III ketvirčio rezultatai

### Paskolų išdavimai

2022 m. III ketv. vartojimo paskolų suteikėme už daugiau nei 3,97 mln. Eur, verslo paskolų kiek daugiau nei už 0,86 mln. Eur, o paskolų su NT įkeitimu – 76 tūkst. Eur. Iš viso per šį ketv. suteikėme paskolų už 4,91 mln. Eur. Lyginant su 2021 m. III ketv., šių metų III ketv. suteikėme 55% daugiau paskolų, vartojimo paskolų išdavimai augo 46%, o verslo paskolų - 91%.

### Pritraukti nauji investuotojai

Šį ketvirtį platformoje užsiregistravo 1 436 nauji investuotojai (11% daugiau nei praėjusį ketv.), o aktyviais investuotojais tapo 187 klientai (47% daugiau nei praėjusį ketvirtį).

### Išmokėtos palūkanos

2022 m. III ketvirtį investuotojams išmokėjome 0,68 mln. Eur palūkanų. Iki 2022 m. III ketv. pabaigos investuotojams esame išmokėję 10,3 mln. Eur palūkanų.

### Socialinis projektas – „Gelbėkit vaikus“

Liepos mėn. visi kartu organizacijai „Gelbėkit vaikus“ surinkome 2 800 Eur. Iš jų 1 154 Eur skyrė SAVY, o likusią sumą paaukojote Jūs, tad dar kartą sakome AČIŪ už tai, kad nesate abejingi vaikams, kuriems reikia mūsų finansinės pagalbos.

## Nuo veiklos pradžios:



Bendra suteiktų  
paskolų suma

**63,5 mln.**



Registruoti  
investuotojai

**39 249**



Registruoti  
paskolų gavėjai

**169 705**



Vidutinė svertinė  
palūkanų norma

**14,8%**



Neveiksnių paskolų  
rodiklis

**4,9%**

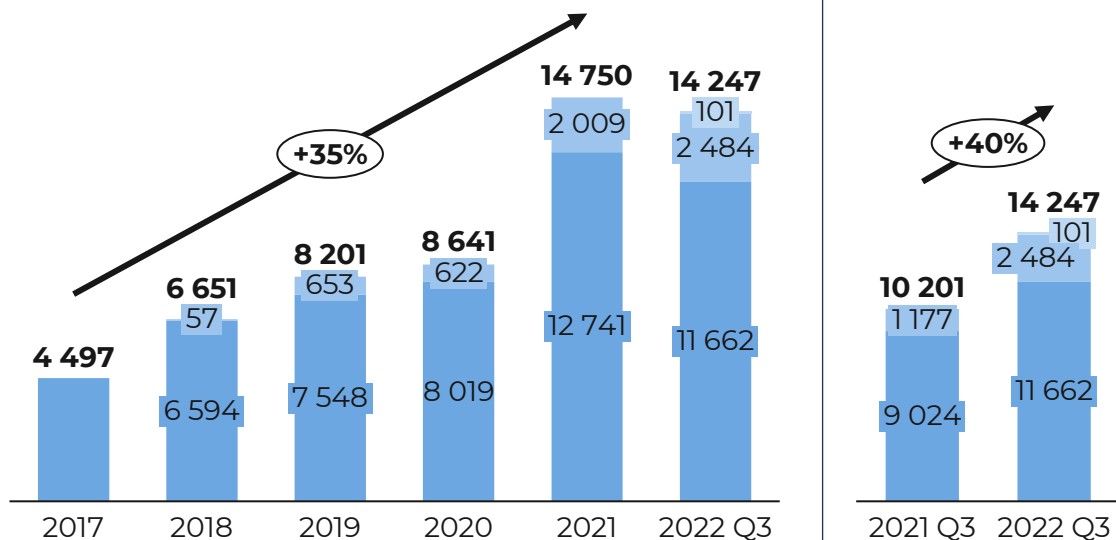
# Per šių metų tris ketvirčius suteikėme 40% daugiau paskolų nei per tą patį laikotarpį 2021 m.

Per 2022 m. trečiąjį ketvirtį naujų paskolų suteikėme 0,3% daugiau nei praėjusį ketvirtį – 4 910 430 Eur. O rugsėjo mėnesį pasiekėme visų laikų paskolų išdavimo rekordą – suteikėme paskolų už 1 901 830 Eur.

Per šių metų tris ketvirčius suteikėme 40% daugiau paskolų nei per 2021 m. tris ketvirčius.

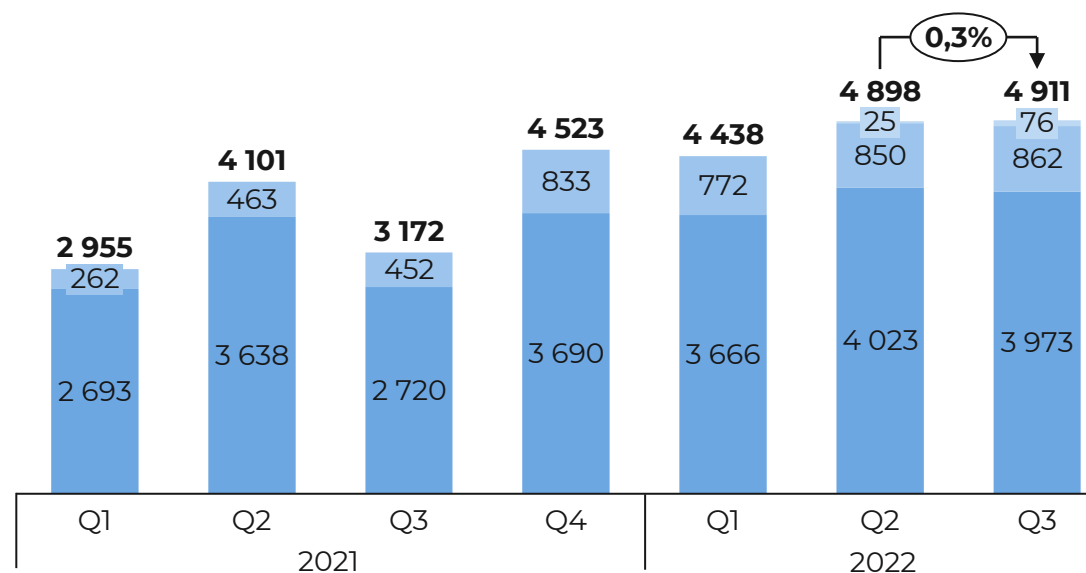
## Naujai suteiktos paskolos, 2016 – 2022 Q3, tūkst. Eur

- Paskolos su NT įkeitimu
- Verslo paskolos
- Vartojimo paskolos



## Naujai suteiktos paskolos, tūkst. Eur

- Paskolos su NT įkeitimu
- Verslo paskolos
- Vartojimo paskolos



# Naujų paskolų išdavimai išlieka stiprūs

2022 m. trečiojo ketvirčio pabaigoje per visą laikotarpį suteiktų paskolų suma pasiekė 63,5 mln. Eur:

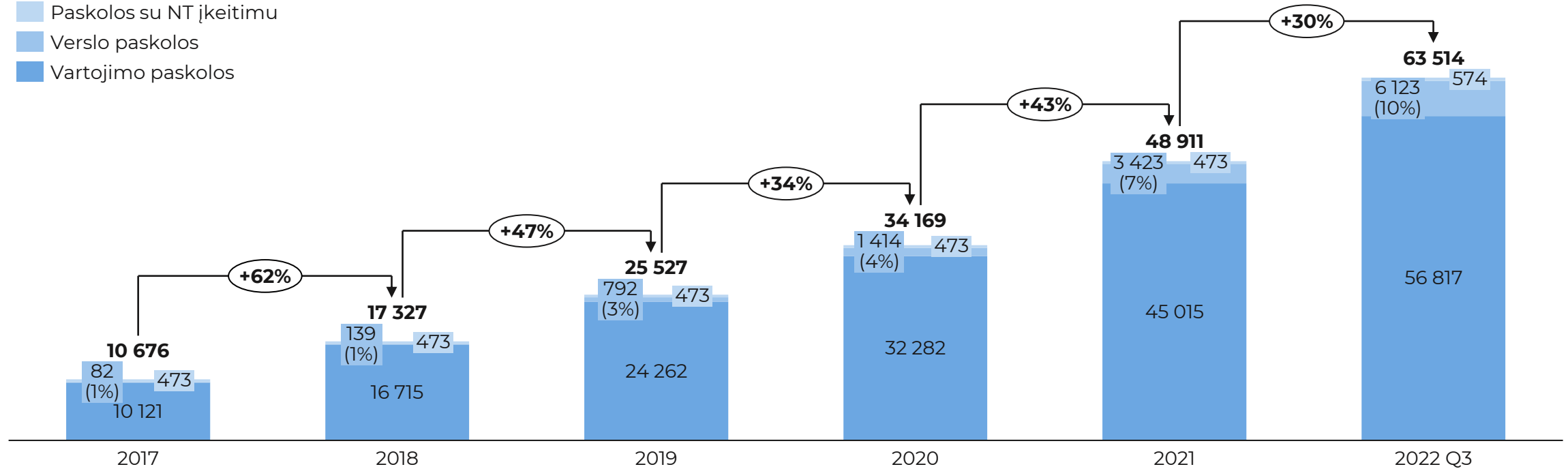
- 56,8 mln. Eur vartojimo paskolų
- 6,1 mln. Eur verslo paskolų
- 574 tūkst. paskolų su NT įkeitimu (473 tūkst. išduotų anksčiau, bei 101 tūkst. Eur išduotų 2022 m.)

Džiaugiamės nuolat augančiais verslo paskolų dalimi – šių metų trečio ketvirčio pabaigoje verslo paskolos jau sudarė 10%.

2022 m. trečiąjį ketvirtį buvo suteikta 4,9 mln. Eur naujų paskolų.

## Per visą veiklos laikotarpį suteiktų paskolų suma, 2016 – 2022 Q3, tūkst. Eur

- Paskolos su NT įkeitimu
- Verslo paskolos
- Vartojimo paskolos



# Vėluojančių paskolų dalis visame portfelyje mažėja, o administruojamas portfelis toliau auga

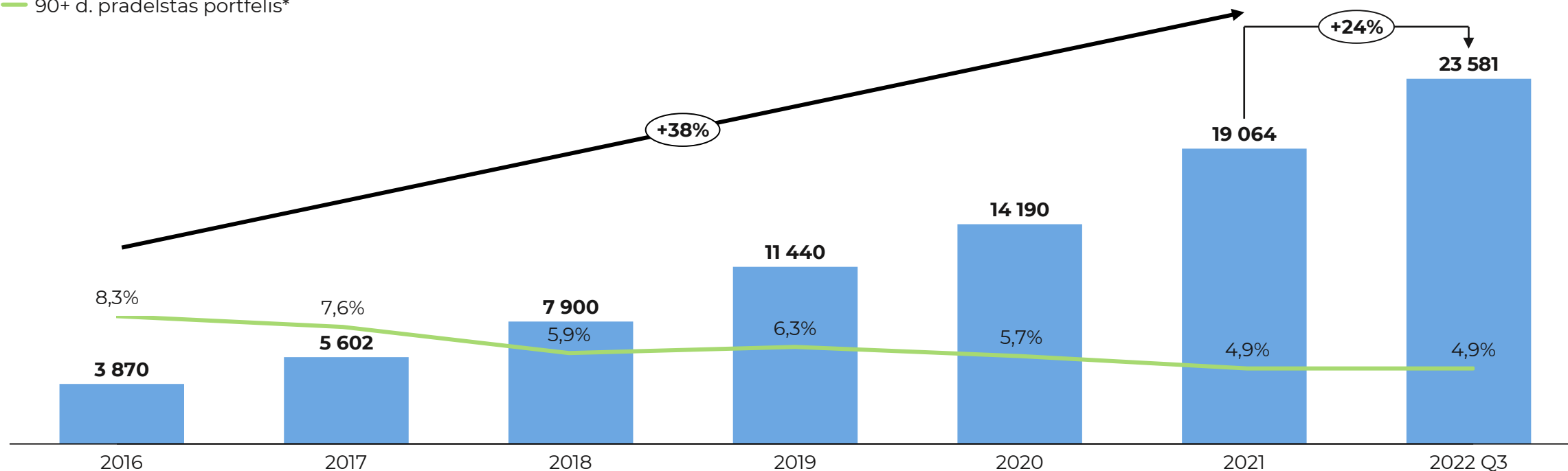
Nuo 2016 iki 2021 m. administruojamas paskolų portfelis vidutiniškai augo 38% kasmet.

Per 2022 m. tris ketvirčius administruojamas paskolų portfelis išaugo 24%.

Džiaugiamės, jog net ženkliai didėjant administruojamam paskolų portfeliui, sėkmingai įgyvendiname užsibrėžtą tikslą - mažiname 90+ d. vėlavimų rodiklį ir užsitikriname dar didesnę investuotojų pasitikėjimą. 2022 m. trečiojo ketvirčio pabaigoje šis rodiklis siekė 4,9%.

## Administruojamo portfelio dydis 2016 – 2022 Q3, tūkst. EUR

— 90+ d. pradelstas portfelis\*



\*90+ d. pradelsto portfelio dalis yra skaičiuojama nuo visų išduotų paskolų sumos.

# Finansiniai rezultatai, 2018 – 2022 Q3

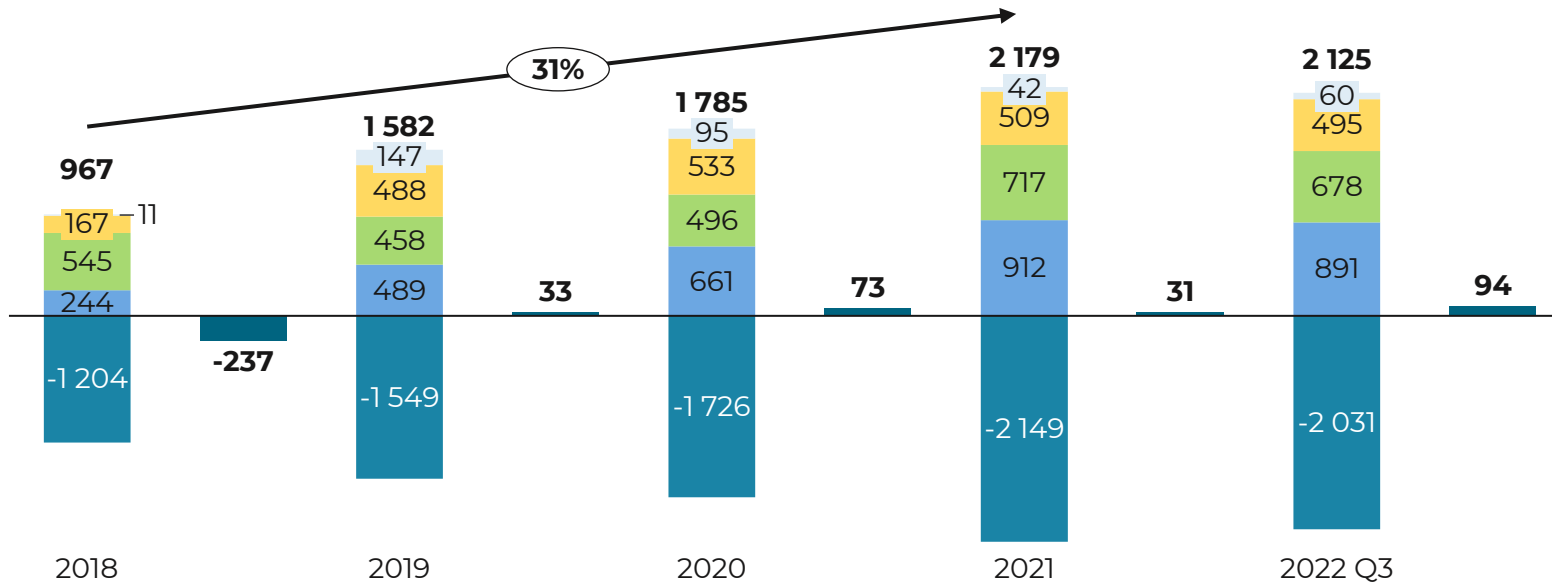


Diversifikavus pajamų šaltinius, SAVY sukūrė tris tvarius ir reikšmingus pajamų srautus – nuo 2018 m. pajamos augo 31% kasmet. 2022 m. 9 mėnesių pajamos siekė 2,1 mln. Eur – 32% daugiau nei prieš metus (2021 Q1-Q3).

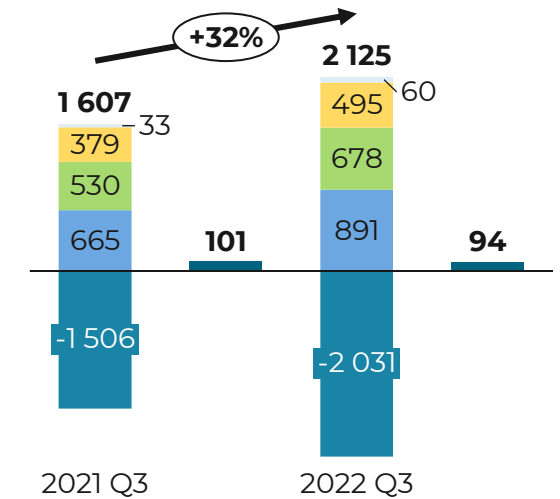
Per 2022 m. III ketvirčius didžiausią dalį pajamų generavo mėnesiniai tarpininkavimo mokesčiai - 42% visų pajamų.

Grynasis 2022 m. 9 mėnesių pelnas – 94 tūkst. Eur.

## Pajamų struktūra 2018 – 2022 Q3, tūkst. EUR



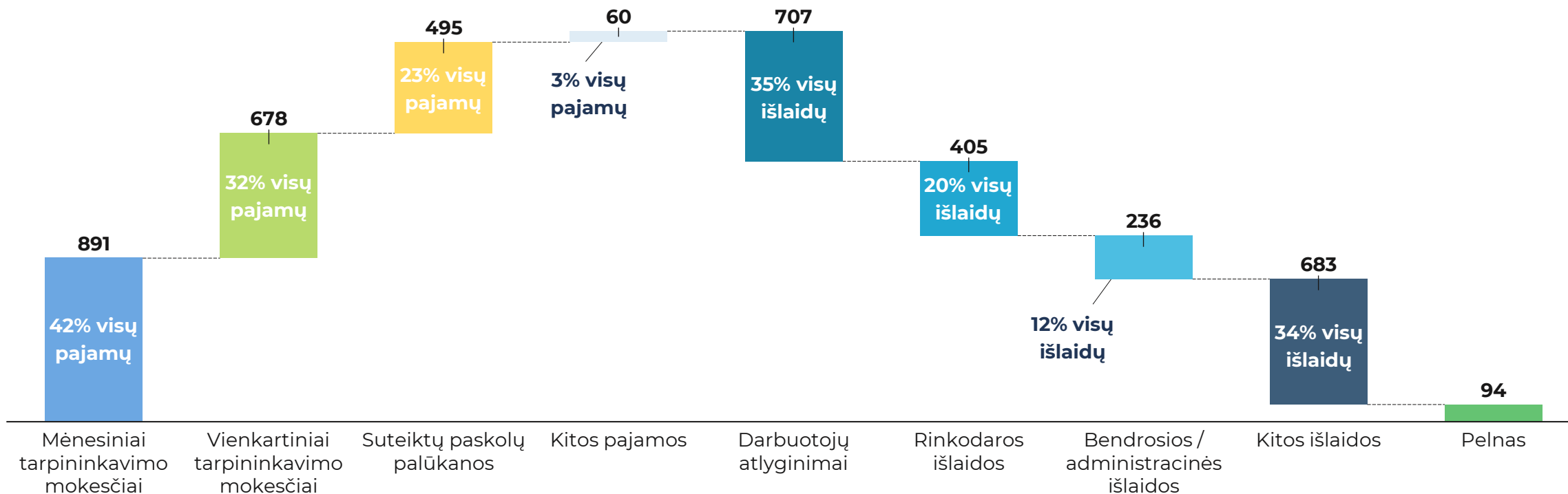
## 2021 Q3 ir 2022 Q3, tūkst. EUR



■ Mėnesiniai tarpininkavimo mokesčiai 
 ■ Vienkartiniai tarpininkavimo mokesčiai 
 ■ Suteiktų paskolų palūkanos 
 ■ Kitos pajamos 
 ■ Išlaidos 
 ■ Pelnas

Per 2022 metų III ketvirčius didžiausias pajamų šaltinis buvo mėnesiniai tarpininkavimo mokesčiai, kurie sudarė 42% visų pajamų. Vienkartiniai tarpininkavimo mokesčiai sudarė 32% visų pajamų, o pajamos iš suteiktų paskolų palūkanų sudarė 23% visų pajamų. Palyginus 2022 m. Q1-Q3 išlaidas su praėjusių metų tuo pačiu laikotarpiu, išlaidos išaugo 35%.

## Pajamų ir išlaidų struktūra 2022 Q1-Q3, tūkst. EUR





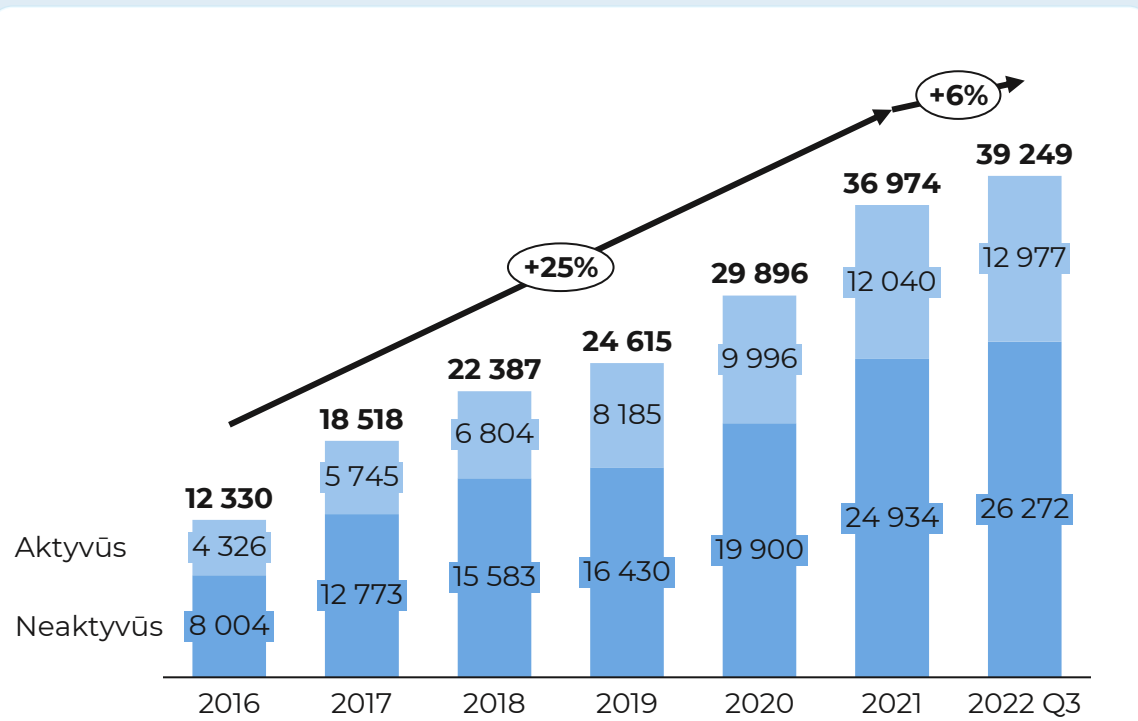
# Po sulėtėjimo Q2 pradžioje, naujų investuotojų registracijos vėl pradėjo augti



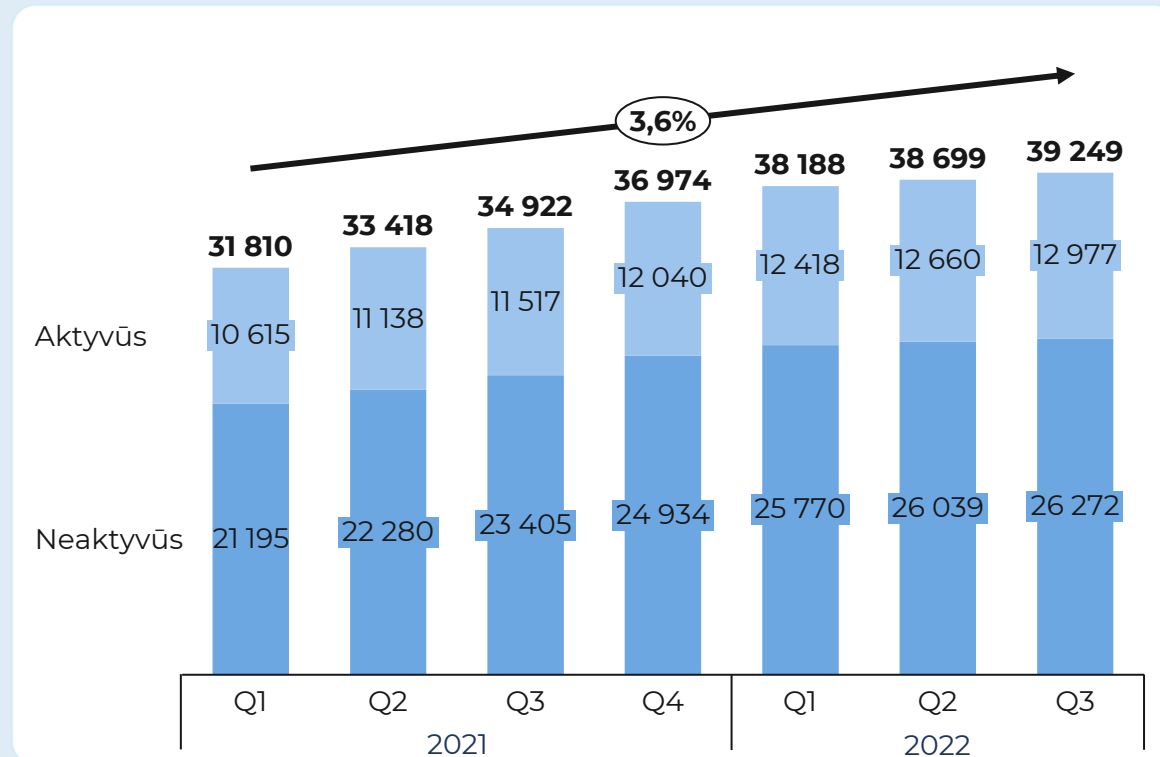
Per šių metų III ketvirtį sulaukėme 1 436 naujų investuotojų registracijų ir iš viso pasiekėme 39 tūkst. investuotojų registracijų. Jaučiame stipresnį investuotojų pasitikėjimą – po karo pradžios Ukrainoje naujų investuotojų registracijų buvo sumažėję, tačiau po truputį skaičiai didėja – vidutiniškai trečią ketvirtį investuotojų registravosi daugiau nei per pirmąjį bei antrąjį.

33% visų investuotojų yra aktyvūs, atlikę bent vieną investiciją SAVY platformoje (12 977).

## Investuotojai, 2016 – 2022 Q3




## Investuotojai, 2021 Q1 – 2022 Q3



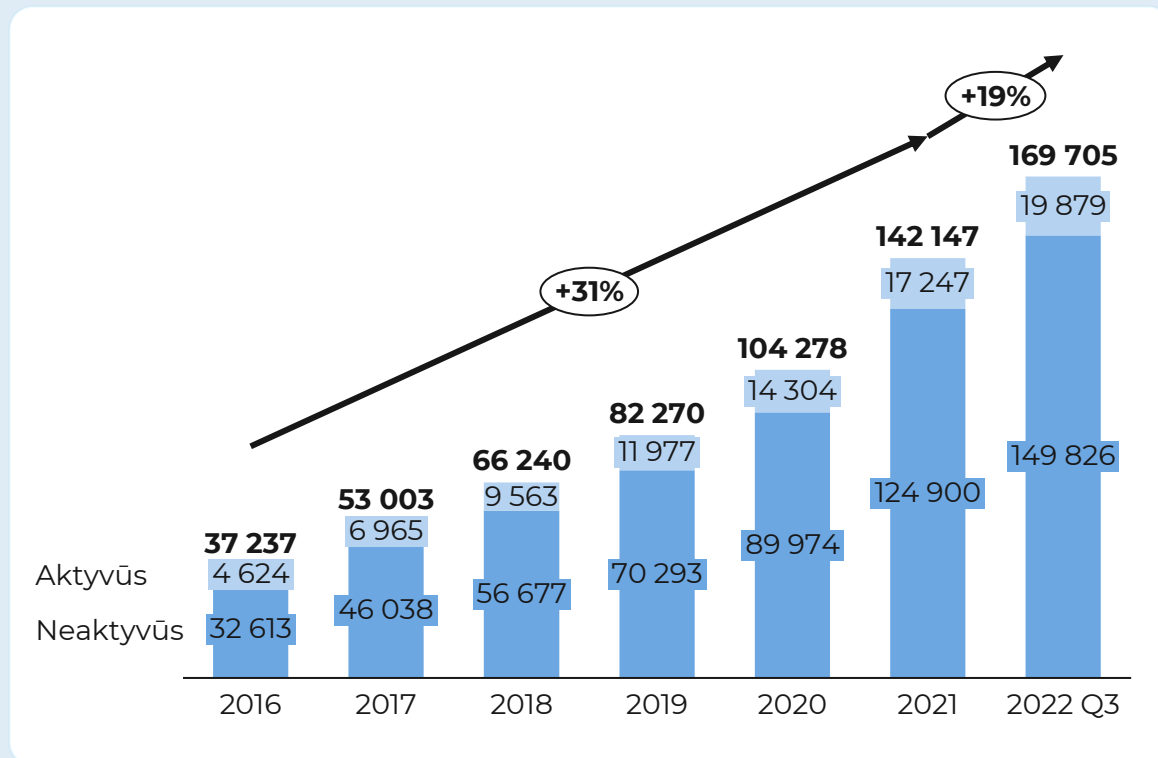
Birželio mėnesio gale daugiausiai investuotojų į SAVY platformos paskolas investavo iki 1 tūkstančio eurų – tokios investicijos sudarė 73,8% visos paskolų sumos. Tačiau ši investuojamų sumų dalis po truputį mažėja ir klientai vis daugiau investuoja virš 2 tūkst. Eurų. Sparčiausiai auga investuotojų grupė, kuri skiria 2 – 5 tūkst. eurų (rugsėjo gale – 9,5% visų investuotojų).

## Investuojamų sumų distribucija, EUR

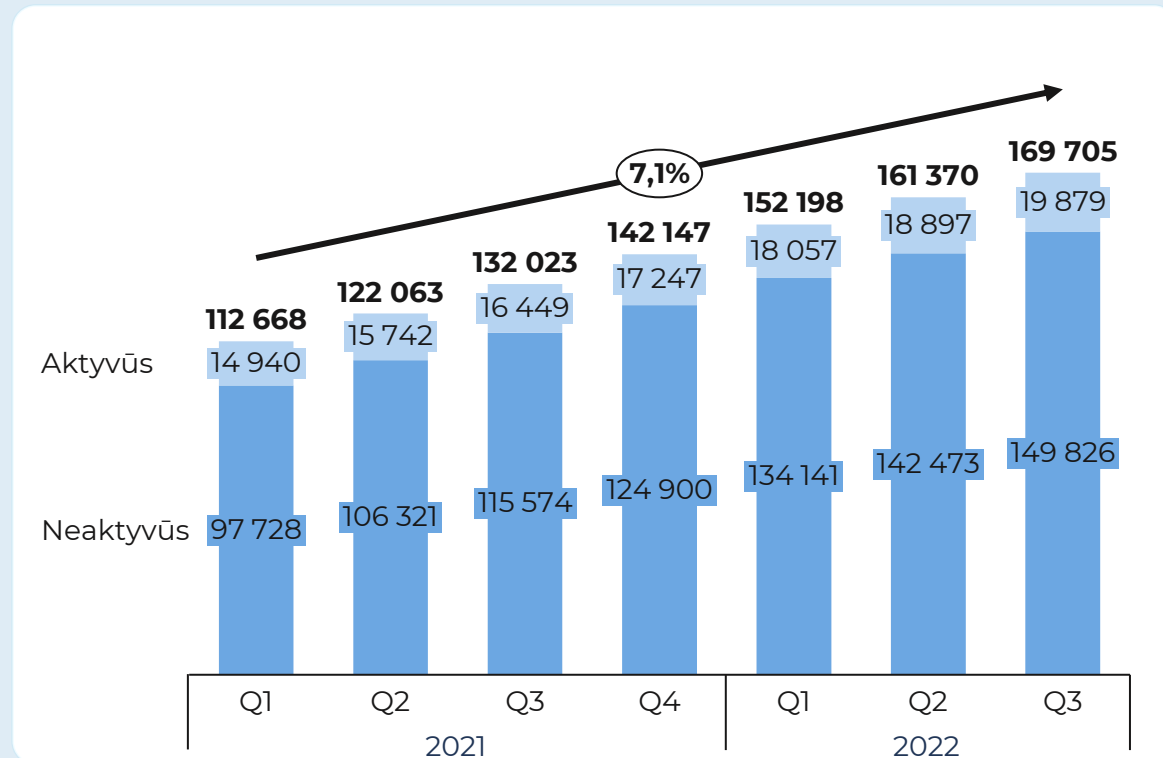


Per 2022 m. III ketvirtį paskolų gavėjų skaičius išaugo 5,2% - buvo pritraukta 8 335 nauji gavėjai. 12 % jų yra aktyvūs paskolų gavėjai (19 879).

## Paskolų gavėjai, 2016 – 2022 Q3

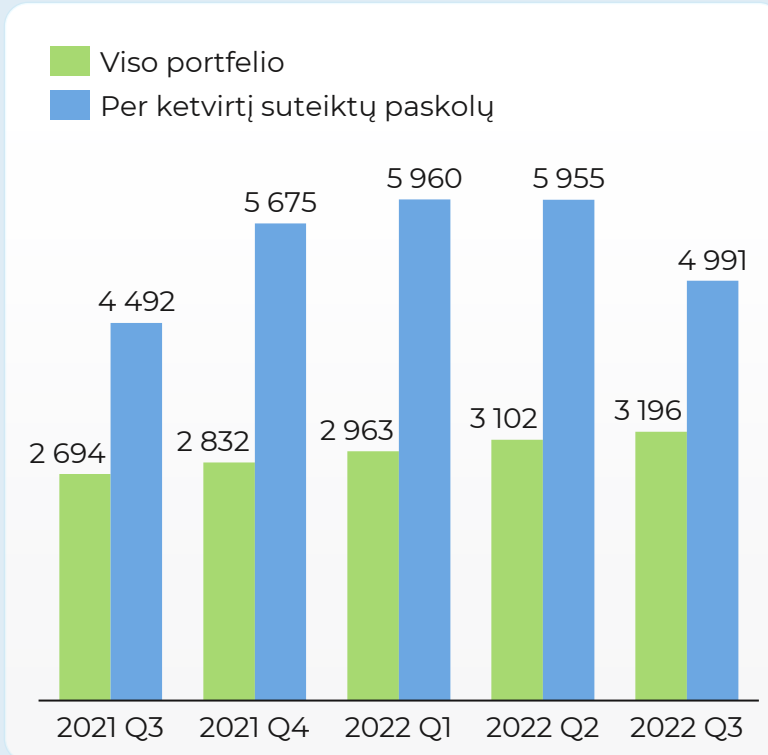


## Paskolų gavėjai, 2021 Q1 – 2022 Q3

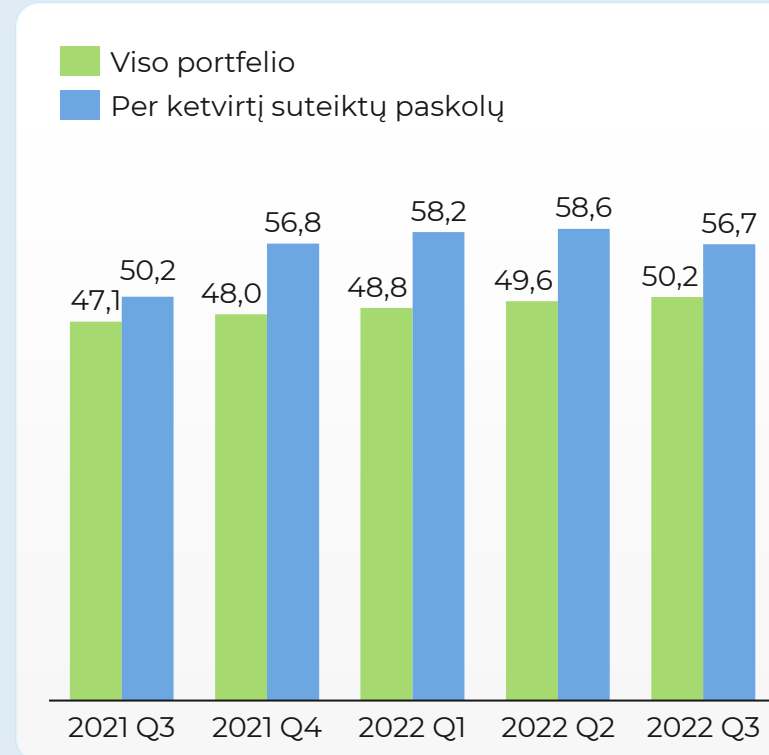


2022 m. III ketv. pabaigoje viso paskolų portfelio vidutinė paskolos suma išaugo iki 3 196 Eur, o per III ketvirtį suteiktų paskolų vidutinė suma buvo 4 991 Eur.  
2022 m. III ketv. pabaigoje viso paskolų portfelio vidutinis terminas išaugo iki 50,2 mėn., o tą ketvirtį išduotų buvo 56,7 mėn.  
III ketv. pabaigoje visų paskolų vidutinės svartinės palūkanos sumažėjo iki 17,7%, o tą ketvirtį išduotų buvo 14,8%.

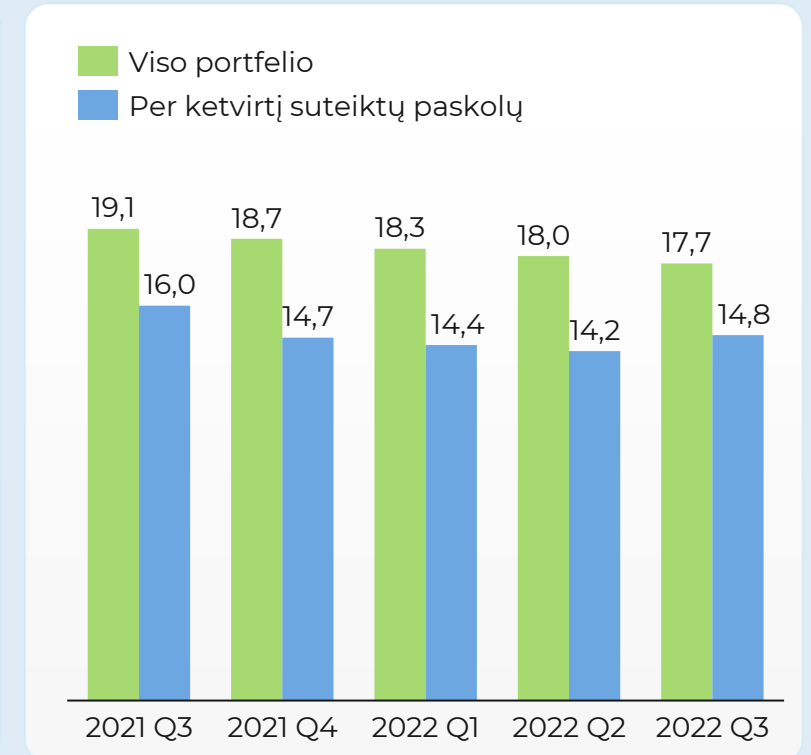
## Vidutinė paskolų suma, Eur



## Vidutinis svartinis paskolų terminas, mėn.

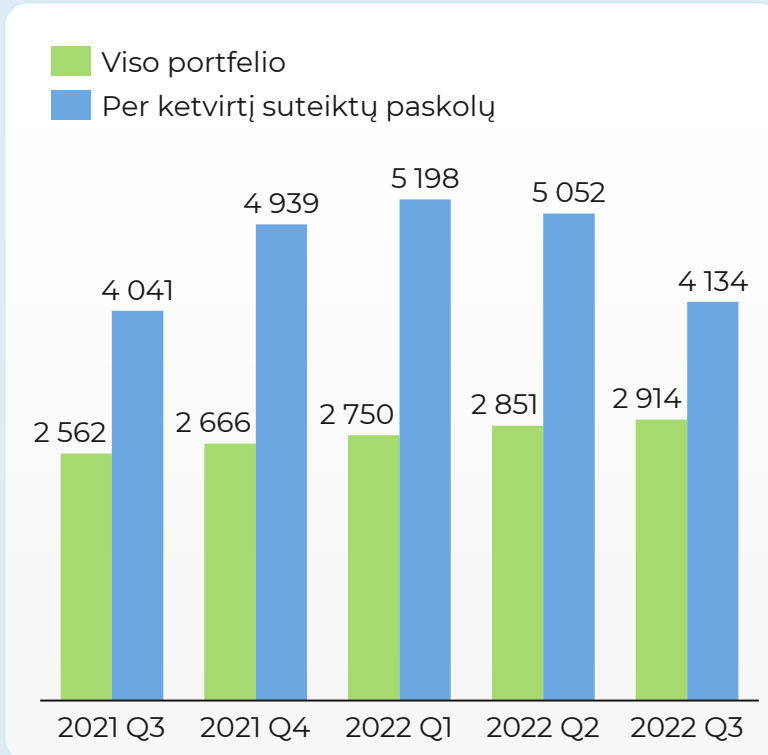


## Vidutinės svartinės palūkanos, %

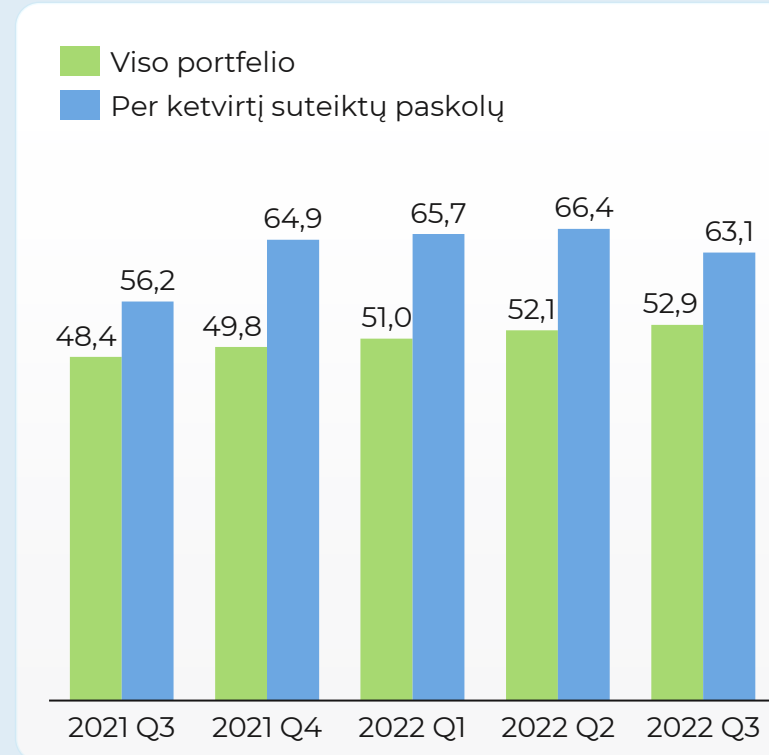


2022 m. III ketv. pabaigoje viso paskolų portfelio vidutinė suma išaugo iki 2 914 Eur, o per III ketvirtį suteiktų paskolų vidutinė suma buvo 4 134 Eur.  
2022 m. III ketv. pabaigoje viso paskolų portfelio vidutinis terminas padidėjo iki 52,9 mėn., o tą ketvirtį išduotų buvo 63,1 mėn.  
III ketv. pabaigoje visų vartojimo paskolų vidutinės svertinės palūkanos sumažėjo iki 18,2%, o tą ketvirtį išduotų buvo 15,5%.

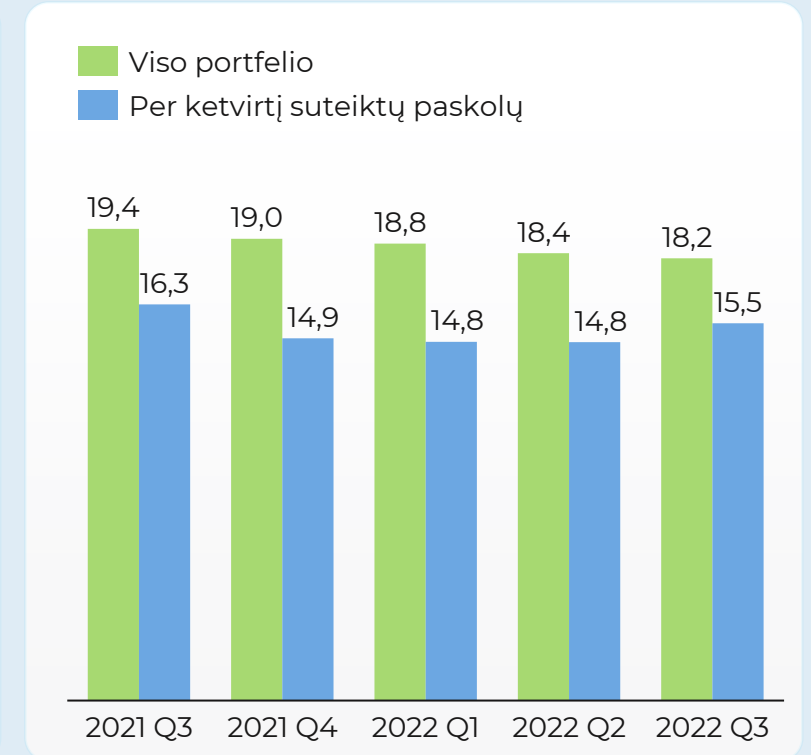
## Vidutinė paskolų suma, Eur



## Vidutinis svertinis paskolų terminas, mėn.

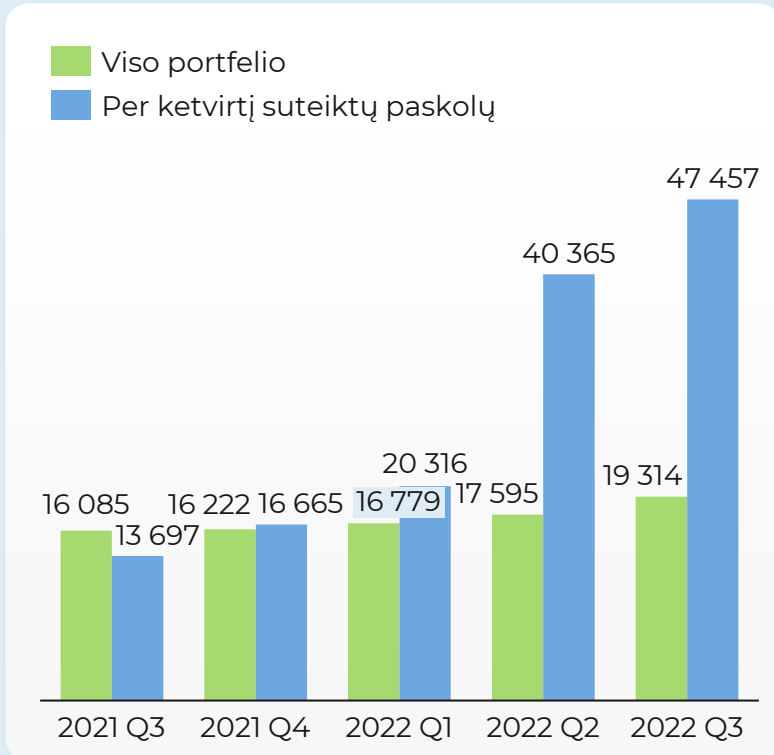


## Vidutinės svertinės palūkanos, %

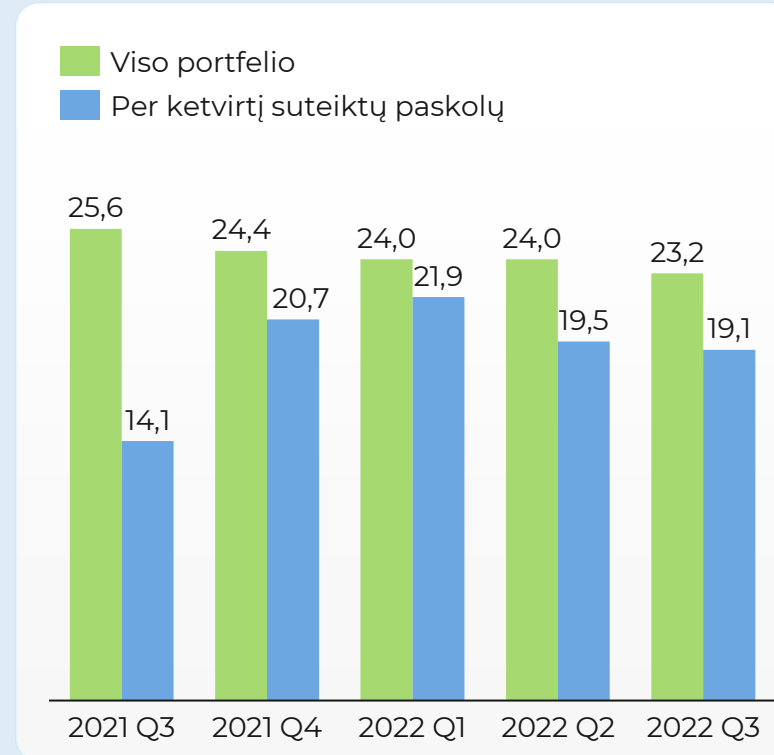


2022 m. III ketv. pabaigoje viso paskolų portfelio vidutinė suma išaugo iki 19 314 Eur, o per III ketvirtį suteiktų paskolų vidutinė suma buvo 47 457 Eur.  
 2022 m. III ketv. pabaigoje viso paskolų portfelio vidutinis terminas sumažėjo iki 23,2 mėn., o tą ketvirtį išduotų buvo 19,1 mėn.  
 III ketv. pabaigoje visų verslo paskolų vidutinės svartinės palūkanos sumažėjo iki 13,7%, o tą ketvirtį išduotų buvo 12,1%.

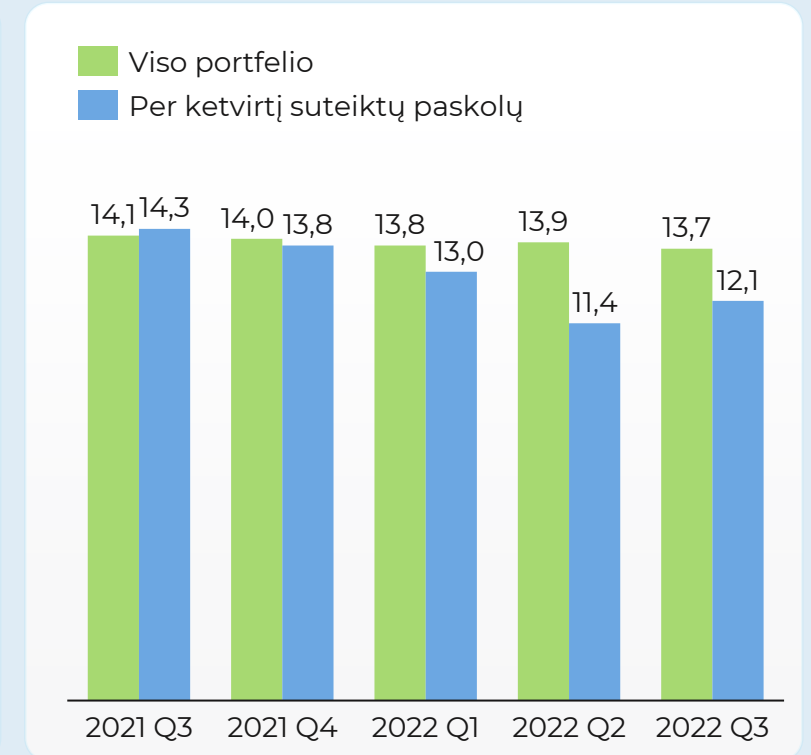
### Vidutinė paskolų suma, Eur



### Vidutinis svartinis paskolų terminas, mėn.



### Vidutinės svartinės palūkanos, %



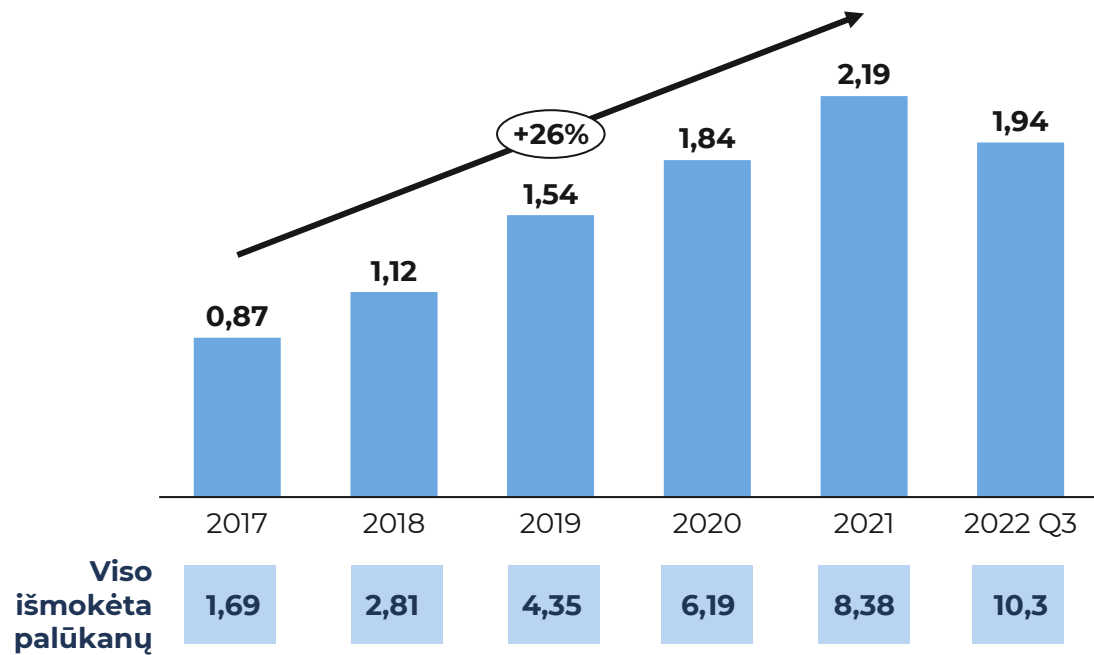
# Išmokamų palūkanų sumos nuolat auga

Nuo 2016 m. iki 2021 m. per metus išmokėtų palūkanų suma augo 26% kasmet.

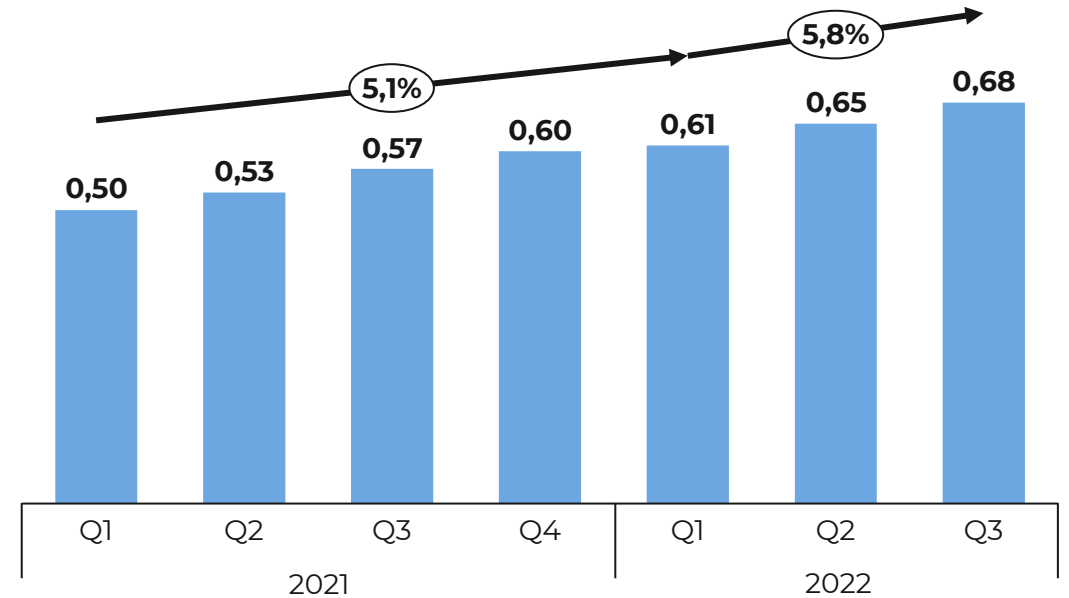
Lyginant 2022 m. III ketvirtį su praėjusiu ketvirčiu, per ketvirtį išmokėtų palūkanų suma išaugo 5,5%.

2022 m. III ketvirčio išmokėtos palūkanos sudarė 13,8% visos suteiktų paskolų sumos.

## Išmokėtos palūkanos, 2017 – 2022 Q3, mln. Eur



## Per ketvirtį išmokėtos palūkanos, mln. Eur



# Nuo birželio mėnesio investuotojų fondo likutis vis didėja

Investuotojų fondas tapo puikiu instrumentu skirtu kompensuoti galimus praradimus, susimąžinti rizikas ir gauti stabilias pajamas. Ketvirčio pabaigoje fondą sudarė daugiau nei 64 tūkst. Eur. Karo pradžioj fondo likutis buvo sumažėjęs, tačiau nuo birželio mėnesio likutis po truputį vis didėja. Primename, kad į sutelktinio finansavimo (verslo) paskolas taip pat galite investuoti su atskiru sutelktinio finansavimo Investuotojų fondu.

## Investuotojų fondas, Eur



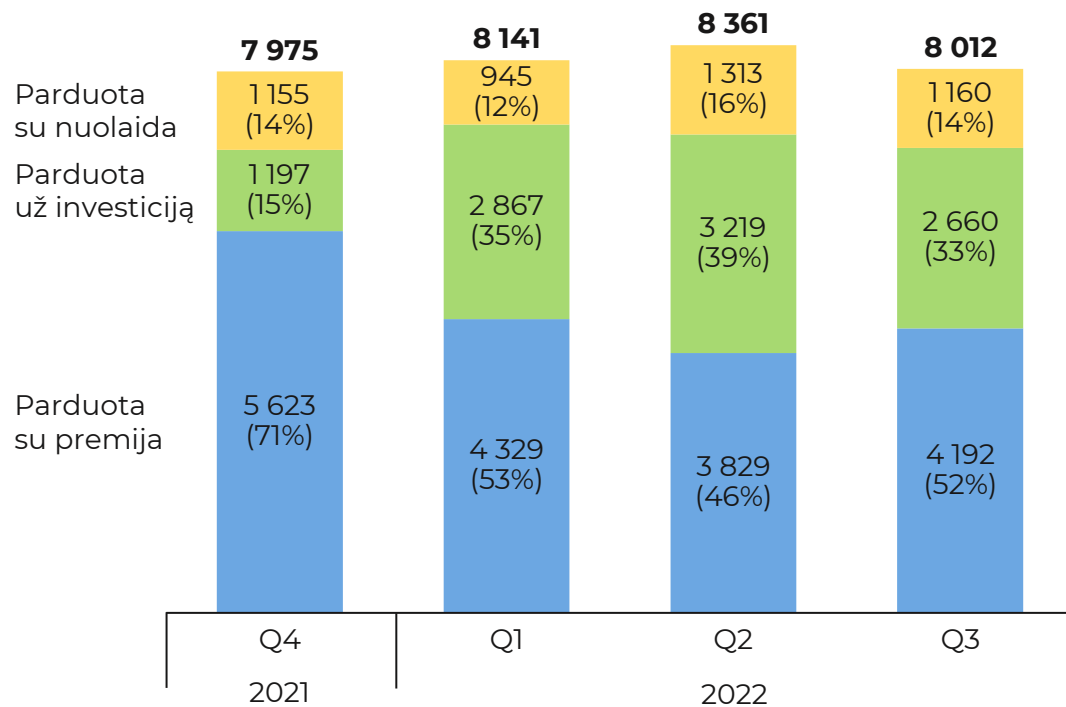


Per 2022 III ketvirtį investicijų su premija parduota už 144 851 Eur (daugiau nei pusė visų sandorių), už 93 609 Eur (33% visų sandorių) nupirkta šią sumą atitinkančių investicijų, o už 44 664 Eur (16% visų sandorių) įsigyta investicijų su nuolaida. **Bendra sandorių suma – 283 124 Eur.**

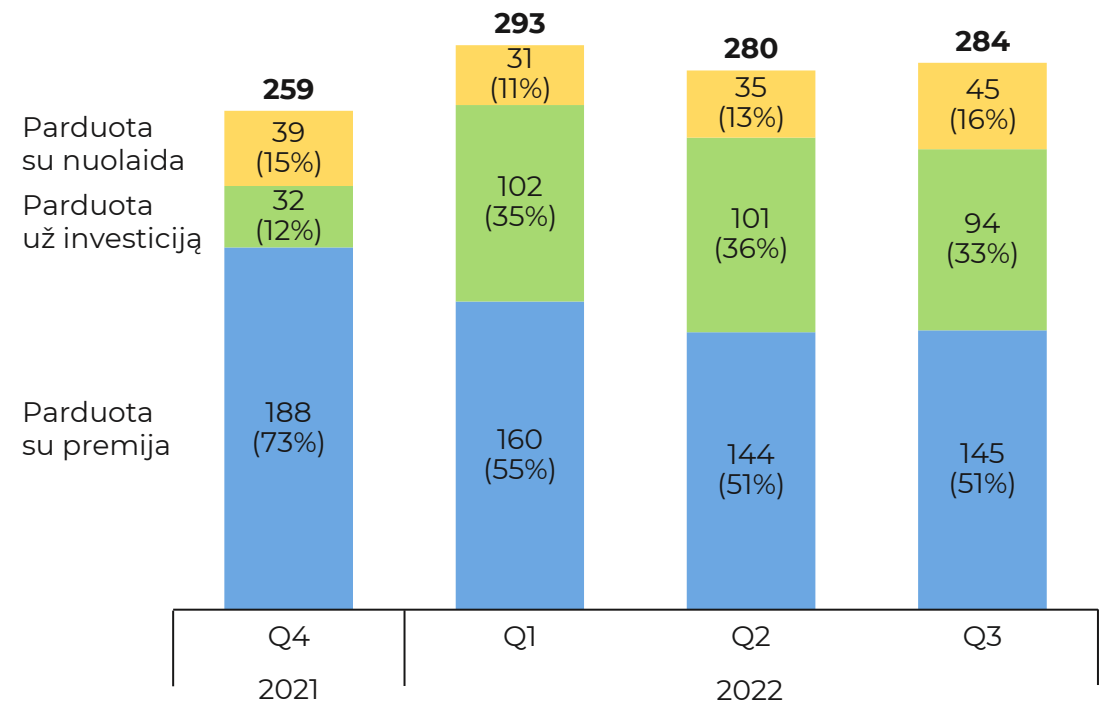
III-ąjį ketv. antrinės rinkos sandorių vertė išaugo, tačiau sandorių kiekis buvo mažesnis nei praėjusį ketvirtį.

Pastebime kad trečiąjį šių metų ketvirtį antrinė rinka taip pat pasikeitė pagal sandorių tipo pasiskirstymą – šį ketvirtį santykinai padidėjo pardavimų su premija (pagal sandorių kiekį).

## Antrinės rinkos sandorių aktyvumas, vnt.



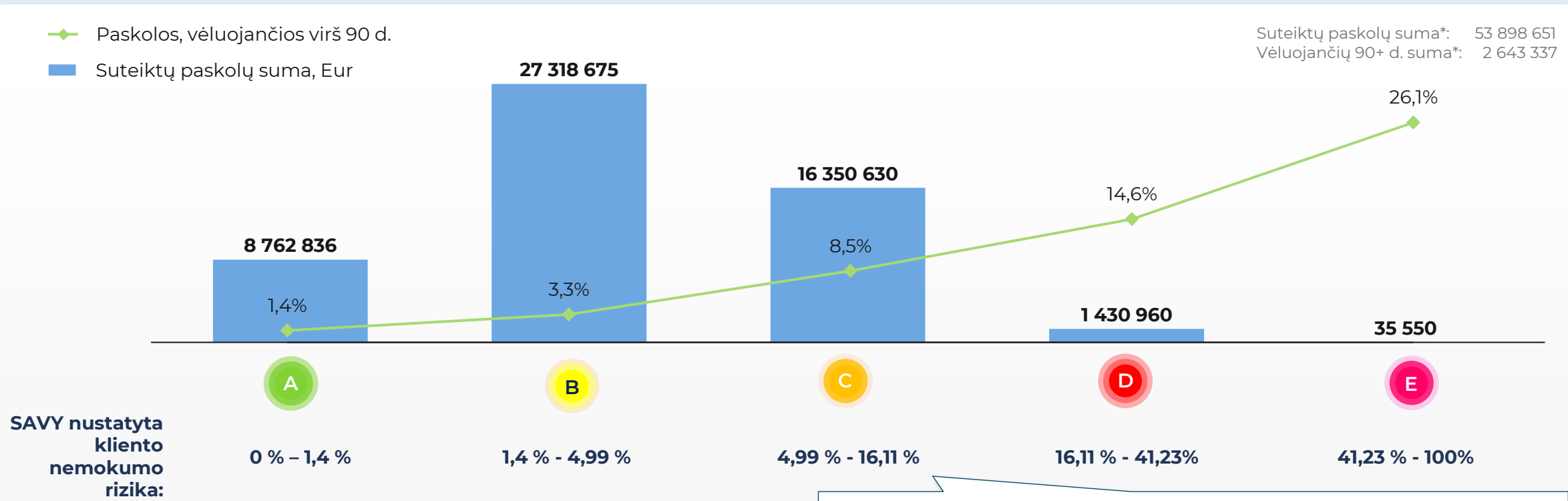
## Antrinės rinkos sandorių aktyvumas, tūkst. Eur



90+ d. vėluojančių vartojimo paskolų dalis nuo visų SAVY platformoje suteiktų vartojimo paskolų rugsėjo gale sudarė 4,9%. Nuo veiklos pradžios iš viso užfiksuotos 8 fizinių asmenų bankroto bylos, iš kurių 3 moka pagal teismo patvirtintą mokumo atkūrimo planą, 1 bankroto byla nutraukta, o 4 fizinių asmenų bankroto bylos užbaigtos. Gyventojų registro duomenimis 36 skolininkai yra deklaravę išvykimą į užsienį, iš jų su 20 sudaryti susitarimai dėl mokėjimų, su likusiais 16 bandoma susisiekti. Iš viso užfiksuoti 63 paskolų gavėjų mirties atvejai ir 21 paskolą pilnai grąžino paveldėtojai. Taip pat sudaryta 12 susitarimų su paveldėtojais dėl mokėjimų pagal grafiką, o 30 paskolos paveldėtojų iki šiol neatsirado.

Norime atkreipti dėmesį, kad A ir B reitingų paskolos sudaro 67% visų suteiktų paskolų, C- 30%, D – 2,7%, E – 0,07%.

## 90+ d. vėluojančių vartojimo paskolų dalis nuo visos suteiktų paskolų sumos pagal reitingus\*, 2022-09-30



\* Įtraukiamos tik tos paskolos, kurios turi priskirtą reitingą.

SAVY puikiai įvertina paskolų gavėjų riziką – kiekvieno reitingo vėluojančios paskolos neviršija nustatytos teorinės nemokumo tikimybės.

Aš ir Tu. Mąstanti Lietuva. Mes negimėm milijonieriais, todėl už savo ateitį kovojame patys. Mes mokomės. Dirbame. O tvarkydami finansus, nekartojame tėvų klaidų. Anksčiau bankai mumis netikėjo - dabar patys mūsų neįtikina! O brangios paskolos kelia šypseną. Nes skolintis galime ir vieni iš kitų. Kol esi Tu ir kol esu Aš, mums nereikia laukti, kad pradėtume gyventi. Su SAVY pasirūpinkime savimi patys.

SAVY – paskolos ir investicijos mąstantiems!

# Gerų investicijų su SAVY!

UAB „Bendras finansavimas“

Elektroninis paštas: [labas@savy.lt](mailto:labas@savy.lt) | Telefonas: +370 (5) 272 0151

[WWW.SAVY.LT](http://WWW.SAVY.LT)