



Veiklos ataskaita
2022 metai ir IV ketvirtis



Turinys

2022 Q4 svarbiausi įvykiai

5

Suteiktos paskolos

6

Finansiniai rezultatai

9

Investuotojai ir paskolų gavėjai

11

Informacija apie paskolas

14

Išmokėtos palūkanos

17

Investuotojų fondas

18

Antrinė rinka

20

Skolų išieškojimas

21



Išdavėme **3 551 paskolą**,
kurių suma – **19 263 167 Eur**
(31% daugiau nei 2021 m.)



Įgyvendinome **4 socialinius projektus**,
iš viso surinkome 56,8 K



SAVY būstinę
perkėlėme
į Žvėryną

Prisijungė **5 459 nauji investuotojai**,
o 1 262 atliko bent vieną investiciją



Suteikėme pirmąją **NT paskolą**
(gavę naująją LB licenciją)



Iš fizinių ir juridinių
asm. **išieškojome**
619 K Eur (55%
daugiau nei 2021 m.)*

Prie **SAVY komandos prisijungė 5 žmonės**,
dabar komandoje - 31

Išleidome **antrąją SAVY obligacijų emisiją**

Pristatėme juridinių asmenų paskyrą, perkėlėme techninę infrastruktūrą į Google Cloud bei atnaujinome klientų rizikos identifikavimo procesą.

*vidinio skolų išieškojimo skyriaus rezultatai

2022 metais keturiems socialiniams projektams kartu su investuotojų bendruomene sutelkėme 56,8 tūkst. Eur



Ukrainos kovai prieš Rusijos agresiją sutelkėme 50 000 Eur sumą! Esame prieš Rusijos agresiją Ukrainoje, tad jau pirmąją Rusijos pradėto karo dieną pakvietėme savo didžiulę investuotojų bendruomenę susivienyti ir paaukoti nevyriausybinei organizacijai „Mėlyna ir geltona“, remiančiai Ukrainos gintuotąsias pajėgas. Per 11 mėnesių iš viso sutelkėme **50 000 Eur**, iš kurių 5 000 Eur skyrė SAVY.



Parama programai „Renkuosi mokyti!“

Programa „Renkuosi mokyti!“ priklauso pasauliniam tinklui „Teach For All“ ir jau 14 metų buria ir ugdo motyvuotus mokytojus, padedančius atskleisti vaiko potencialą mokyklos suole, tad šiai iniciatyvai **sutelkėme 2 000 Eur, iš kurių 500 Eur** skyrė SAVY.



2022 metais visi kartu organizacijai „Gelbėkit vaikus“ iš viso sutelkėme 4 800 Eur – įvykdėme du socialinius projektus.

Liepos mėnesį vaikų, lankančių organizacijos „Gelbėkit vaikus“ dienos centrus edukacinėms veikloms surinkome 2 800 Eur, iš kurių 1 154 Eur skyrė SAVY. Gruodį tradiciškai rinkome paramą kalėdinėms vaikų svajonėms išpildyti. Iš viso surinkome 2 000 Eur, iš kurių nupirkome dovanas 55 vaikams, dar 45 vaikams dovanas nupirko mūsų komanda, o pridėję 275,84 Eur dar 1 300 Eur pervadėme organizacijai, kad būtų sukurta šventinė nuotaika visuose 48 dienos centruose, kuriuose lankosi daugiau nei 1 000 vaikų iš nepasiturinčių šeimų. Dar kartą sakome AČIŪ už tai, kad nesate abejingi vaikams, kuriems reikia mūsų finansinės pagalbos.

Pagrindiniai 2022 metų IV ketvirčio įvykiai

Patekome į sparčiausiai augančių Lietuvos įmonių sąrašą „Gazelės 2022“

Vietą verslo dienraščio „Verslo žinios“ sudaromame „Gazelės 2022“ sąraše užsitikrinome atitinkdami pelningumo, skaidrumo, patikimumo, ne mažesnio nei 20 % pajamų augimo ir kitus kriterijus.

Parama organizacijai „Gelbėkit vaikus“ ir programai „Renkuosi mokytis!“

Surinkome 2 tūkst. Eur programai „Renkuosi mokytis!“, kuri paruošia motyvuotus ir į vaiką orientuotus mokytojus, o metus užbaigėme tradicine kalėdinių dovanų akcija: surinkome 2 tūkst. Eur ir papildomai nupirkome dovanas 100 vaikų, lankančių „Gelbėkit vaikus“ dienos centrus.

Seminarai ir konferencijos

Šis ketvirtis buvo gausus renginių, kuriuose dalinomės patirtimi apie investavimą ir pinigų valdymą. Dalyvavome žurnalo „Investuok“ seminare, Finansinio raštingumo forume bei DELFI konferencijoje „Mano Investicija“.

Investuotojų susitikimas

Gruodžio mėnesį įvyko Investuotojų bendruomenės susitikimas su SAVY vadovu Audriumi Žiugžda. Peržiūrėti susitikimo įrašą galite [čia](#).

2022 metų IV ketvirčio rezultatai

Paskolų išdavimai

2022 m. IV ketv. vartojimo paskolų suteikėme už daugiau nei 3,88 mln. Eur, verslo paskolų kiek daugiau nei už 0,92 mln. Eur, o paskolų su NT įkeitimu – daugiau nei 141 tūkst. Eur. Iš viso per šį ketv. suteikėme paskolų už 4,95 mln. Eur.

Lyginant su 2021 m. IV ketv., šių metų IV ketv. suteikėme 10% daugiau paskolų, vartojimo paskolų išdavimai augo 5%, o verslo paskolų - 11%.

Pritraukti nauji investuotojai

Šį ketvirtį platformoje užsiregistravo 1 296 nauji investuotojai (10% mažiau nei praėjusį ketv.), o aktyviais investuotojais tapo 325 klientai (3% daugiau nei praėjusį ketvirtį).

Išmokėtos palūkanos

2022 m. IV ketvirtį investuotojams išmokėjome 0,72 mln. Eur palūkanų.

Iki 2022 m. pabaigos investuotojams esame išmokėję 11,2 mln. Eur palūkanų.

Nuo veiklos pradžios:



Bendra suteiktų paskolų suma **68,5 mln.**



Registruoti investuotojai **39 624**



Registruoti paskolų gavėjai **176 661**



Vidutinė svertinė palūkanų norma **15,5%**



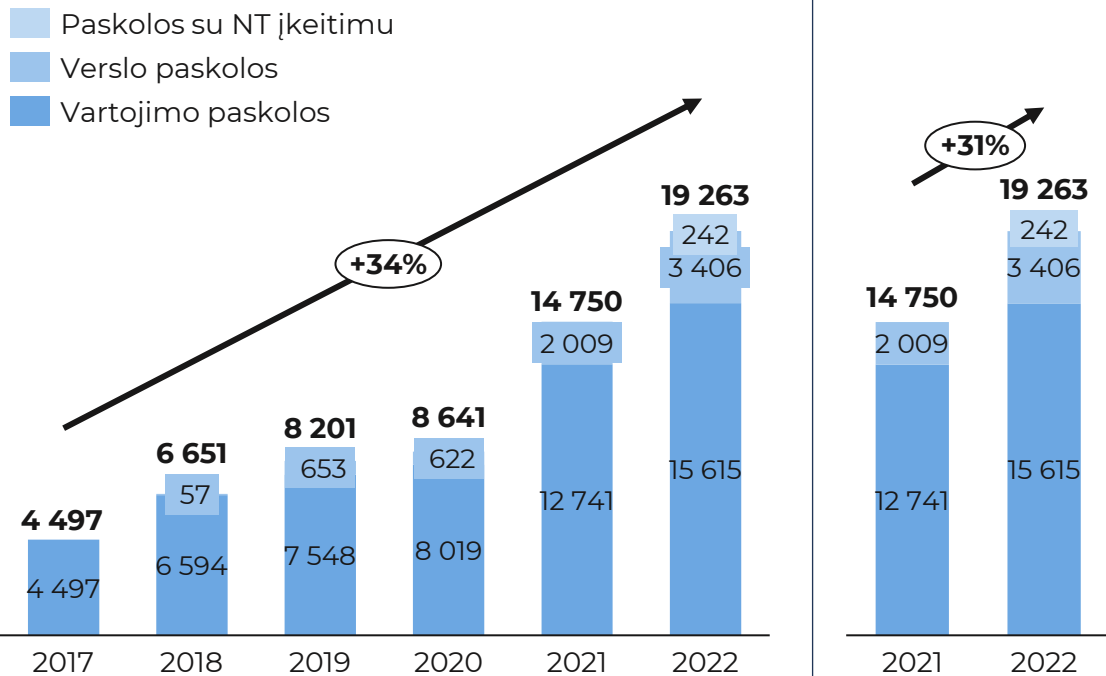
Neveiksnių paskolų rodiklis **4,8%**

Per 2022 metus suteikėme 31% daugiau paskolų nei prieš metus

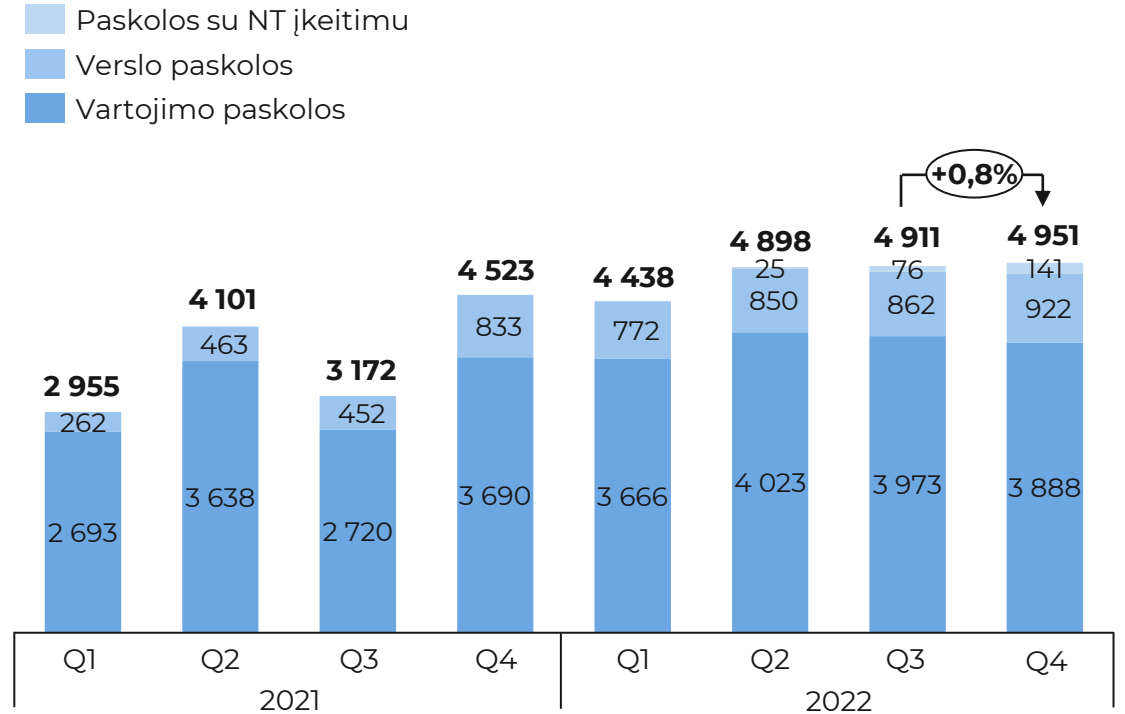


Per 2022 m. suteiktų paskolų kiekis nuosekliai augo, o per ketvirtąjį ketvirtį suteikėme rekordinį paskolų kiekį – 4 950 951 Eur (0,8% daugiau nei praėjusį ketvirtį). 2022 metais suteikėme 31% daugiau paskolų nei per 2021 m. Sparčiausiai išaugo verslo paskolų išdavimai – suteikėme 70% daugiau paskolų nei 2021 metais. Vartojimo paskolų išdavimai išaugo 23%.

Naujai suteiktos paskolos, 2016 – 2022, tūkst. Eur



Naujai suteiktos paskolos, tūkst. Eur



Naujų paskolų išdavimai išlieka stiprūs

2022 m. pabaigoje per visą laikotarpį suteiktų paskolų suma pasiekė 68,5 mln. Eur:

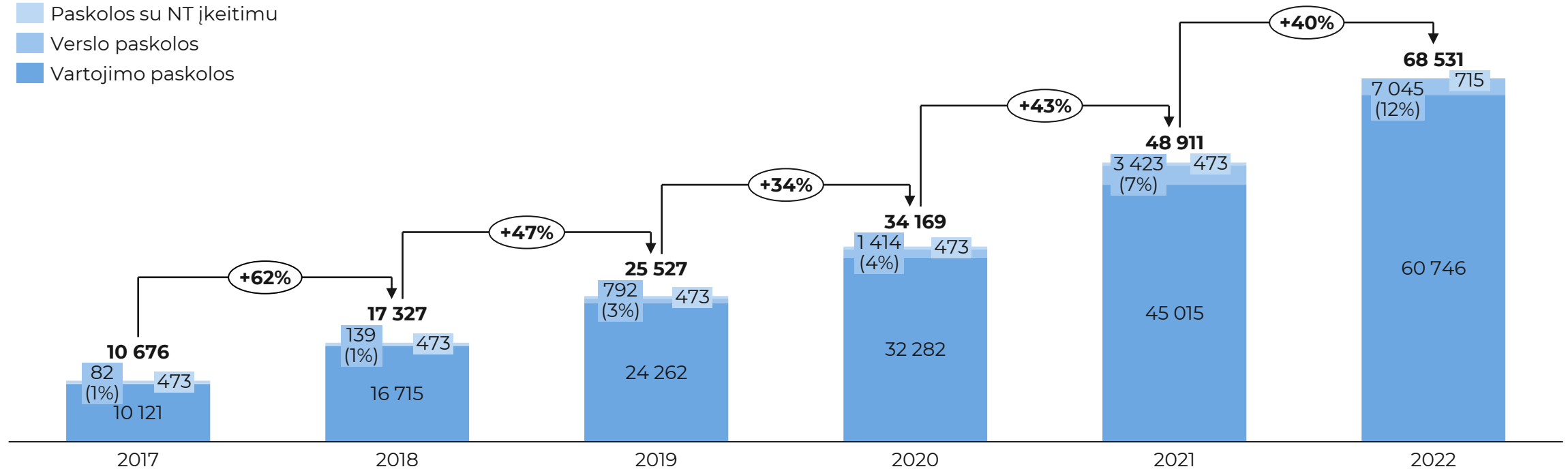
- 60,8 mln. Eur vartojimo paskolų
- 7,1 mln. Eur verslo paskolų
- 715 tūkst. paskolų su NT įkeitimu (473 tūkst. išduotų anksčiau, bei 242 tūkst. Eur išduotų 2022 m.)

Džiaugiamės nuolat augančia verslo paskolų dalimi – 2022 metų pabaigoje verslo paskolos jau sudarė 12%.

2022 m. ketvirtąjį ketvirtį buvo suteikta 4,95 mln. Eur naujų paskolų.

Per visą veiklos laikotarpį suteiktų paskolų suma, 2016 – 2022, tūkst. Eur

- Paskolos su NT įkeitimu
- Verslo paskolos
- Vartojimo paskolos



Vėluojančių paskolų dalis visame portfelyje mažėja, o administruojamas portfelis toliau auga

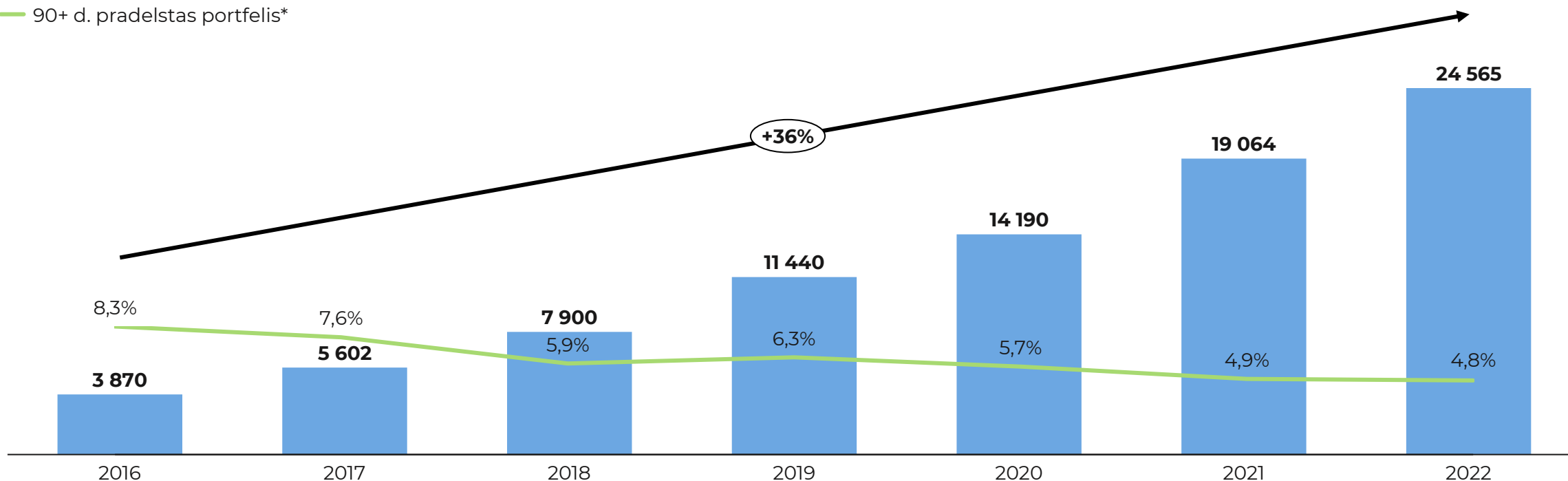
Nuo 2016 iki 2022 m. administruojamas paskolų portfelis vidutiniškai augo 36% kasmet.

2022 m. administruojamas paskolų portfelis išaugo 29%.

Džiaugiamės, jog net ženkliai didėjant administruojamam paskolų portfeliui, sėkmingai įgyvendiname užsibrėžtą tikslą - mažiname 90+ d. vėlavimų rodiklį ir užsitikriname dar didesnę investuotojų pasitikėjimą. 2022 m. pabaigoje šis rodiklis siekė 4,8%.

Administruojamo portfelio dydis 2016 – 2022, tūkst. EUR

— 90+ d. pradelstas portfelis*



*90+ d. pradelsto portfelio dalis yra skaičiuojama nuo visų išduotų paskolų sumos.

Finansiniai rezultatai, 2018 – 2022

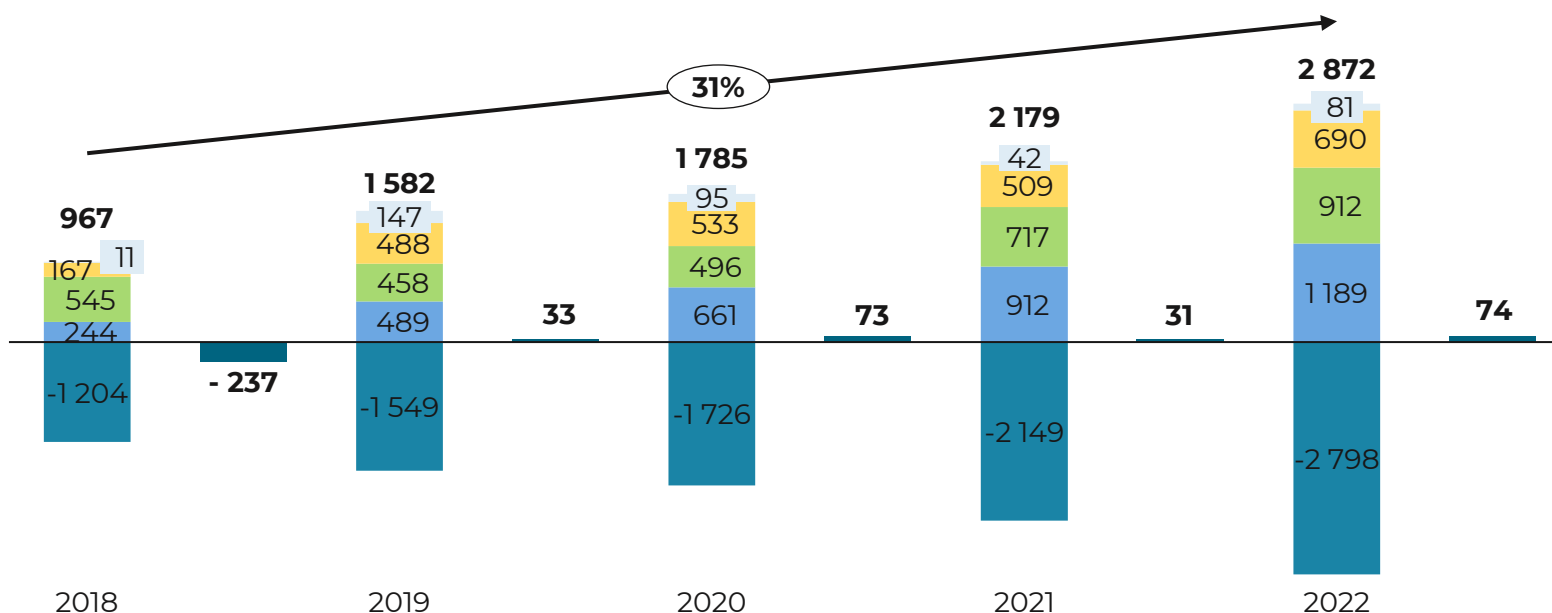


Diversifikavus pajamų šaltinius, SAVY sukūrė tris tvarius ir reikšmingus pajamų srautus – nuo 2018 m. pajamos augo 31% kasmet. 2022 m. pajamos siekė 2,87 mln. Eur – 32% daugiau nei prieš metus. 2022 metais pajamos augo greičiau nei per pastaruosius 4 metus.

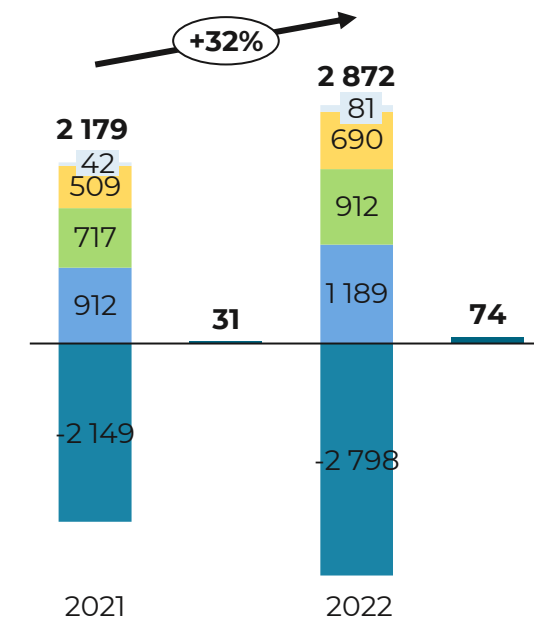
2022 m. didžiausią dalį pajamų generavo mėnesiniai tarpininkavimo mokesčiai - 41% visų pajamų.

Grynasis 2022 m. pelnas – 74 tūkst. Eur.

Pajamų struktūra 2018 – 2022, tūkst. EUR



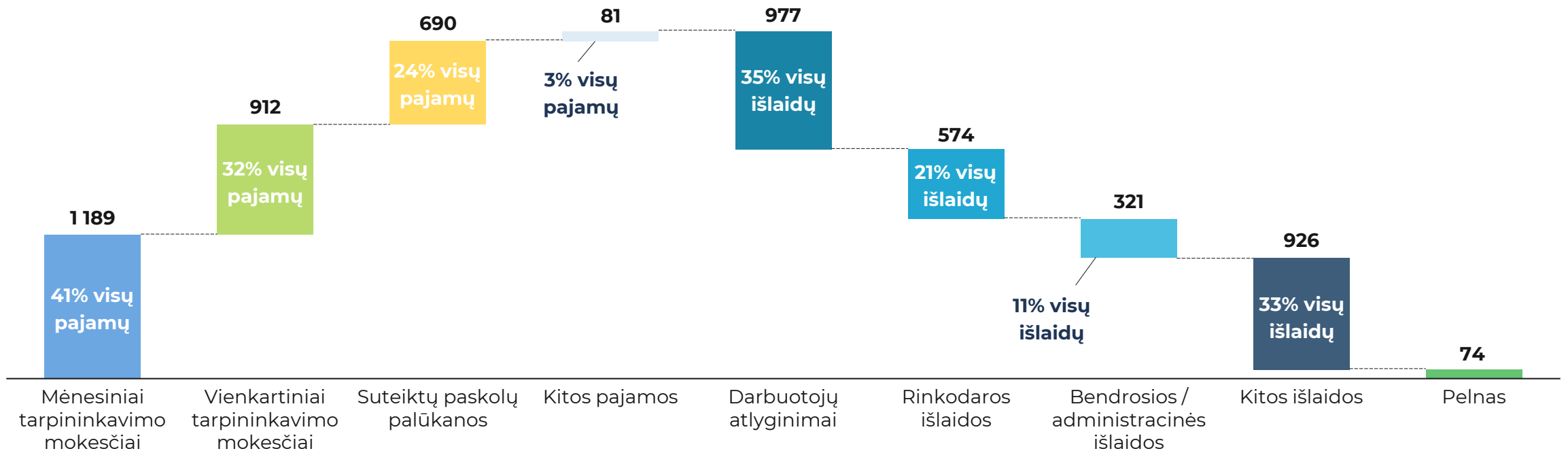
2021 ir 2022, tūkst. EUR



■ Mėnesiniai tarpininkavimo mokesčiai
 ■ Vienkartiniai tarpininkavimo mokesčiai
 ■ Suteiktų paskolų palūkanos
 ■ Kitos pajamos
 ■ Išlaidos
 ■ Pelnas

2022 metais didžiausias pajamų šaltinis buvo mėnesiniai tarpininkavimo mokesčiai, kurie sudarė 41% visų pajamų. Vienkartiniai tarpininkavimo mokesčiai sudarė 32% visų pajamų, o pajamos iš suteiktų paskolų palūkanų sudarė 24% visų pajamų. Palyginus 2022 m. išlaidas su praėjusiais metais, išlaidos išaugo 30%.

Pajamų ir išlaidų struktūra 2022, tūkst. EUR

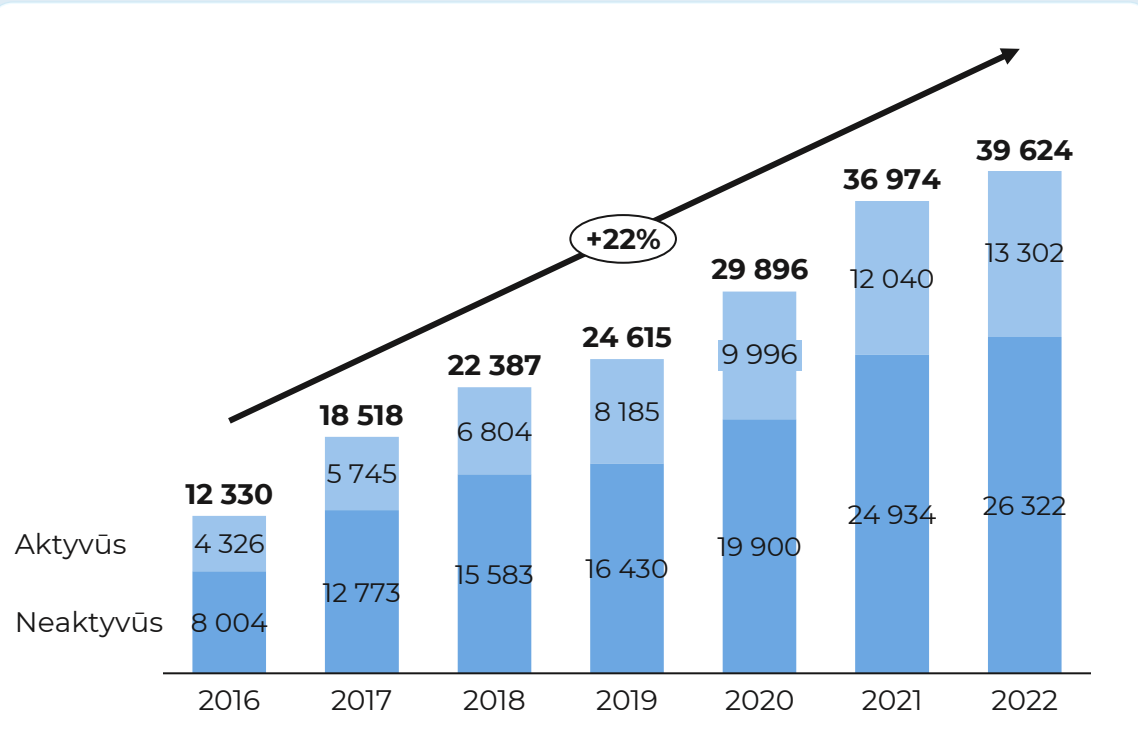


2022 metais prie SAVY platformos prisijungė 5 459 investuotojų

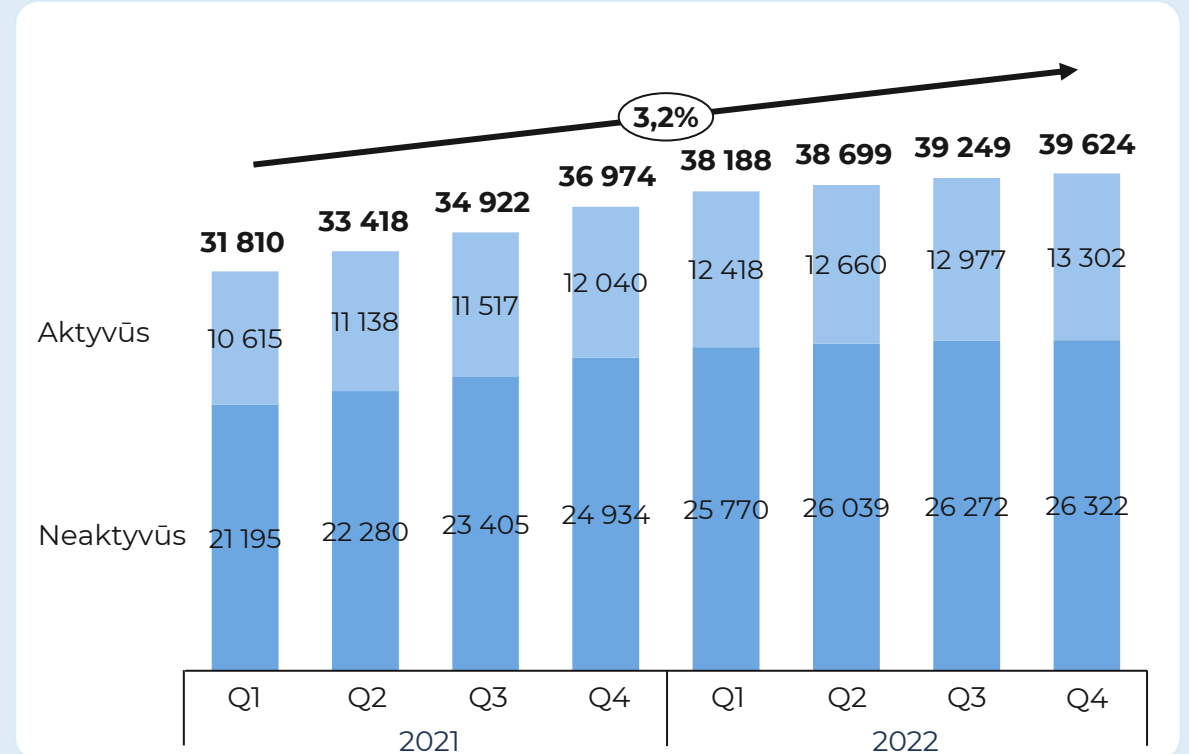


Per 2022 metus SAVY platformoje prisiregistravo 5 459 naujų investuotojų, o iš jų 1 262 atliko bent vieną investiciją. Per šių metų IV ketvirtį sulaukėme 1 296 naujų investuotojų registracijų ir iš viso pasiekėme 39,6 tūkst. investuotojų registracijų. Per ketvirtį naujų registracijų sumažėjo, tačiau tai nepaveikė naujų investicijų kiekio, o kaip tik atvirkščiai – tokių, kurie prisiregistravo naujai ir atliko bent vieną investiciją padaugėjo. 34% visų investuotojų yra aktyvūs, atlikę bent vieną investiciją SAVY platformoje (13 302).

Investuotojai, 2016 – 2022



Investuotojai, 2021 Q1 – 2022 Q4



Nuolat auga ne tik investuotojų skaičius, bet ir investuojamos sumos - per 2022 m. aktyvus investicijų portfelis išaugo 3,4 mln Eur ir iš viso pasiekė 18,7 mln Eur. Gruodžio mėnesio gale daugiausiai investuotojų į SAVY platformos paskolas investavo iki 1 tūkstančio eurų – tokios investicijos sudarė 73,2% visos paskolų sumos. Tačiau ši investuojamų sumų dalis po truputį mažėja ir klientai vis daugiau investuoja virš 1 tūkst. Eurų. Sparčiausiai auga investuotojų grupė, kurių individualus portfelis siekia 2 - 5 tūkst. eurų (metų gale – 9,6% visų investuotojų).

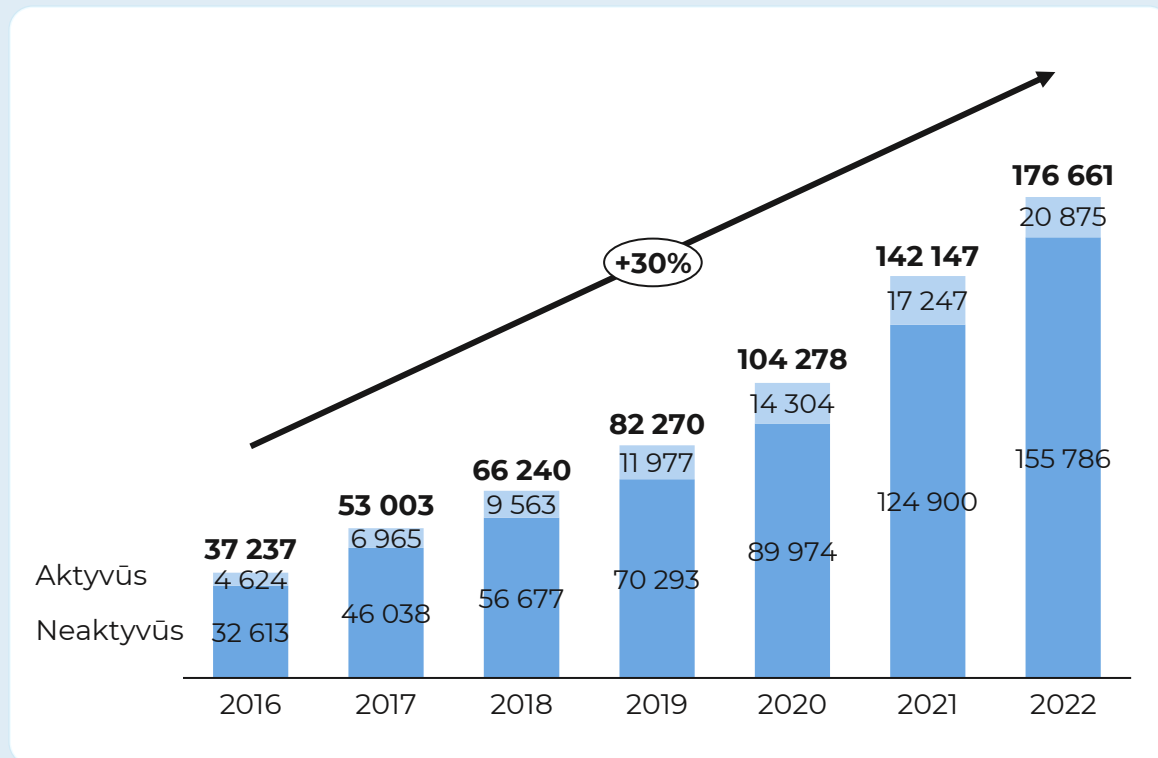
Investuojamų sumų distribucija, EUR

	< 1 K	1 K – 2 K	2 K – 5 K	5 K – 10 K	> 10 K
Balandis	74,6%	10,3%	8,8%	3,7%	2,7%
Gegužė	74,4%	10,4%	8,8%	3,6%	2,8%
Birželis	74,2%	10,4%	8,9%	3,7%	2,8%
Liepa	74,1%	10,2%	9,2%	3,7%	2,8%
Rugpjūtis	74,0%	10,2%	9,2%	3,8%	2,8%
Rugsėjis	73,8%	10,1%	9,5%	3,7%	2,9%
Spalis	73,7%	10,2%	9,6%	3,8%	2,8%
Lapkritis	73,4%	10,3%	9,5%	3,9%	2,9%
Gruodis	73,2%	10,3%	9,6%	4,0%	2,9%

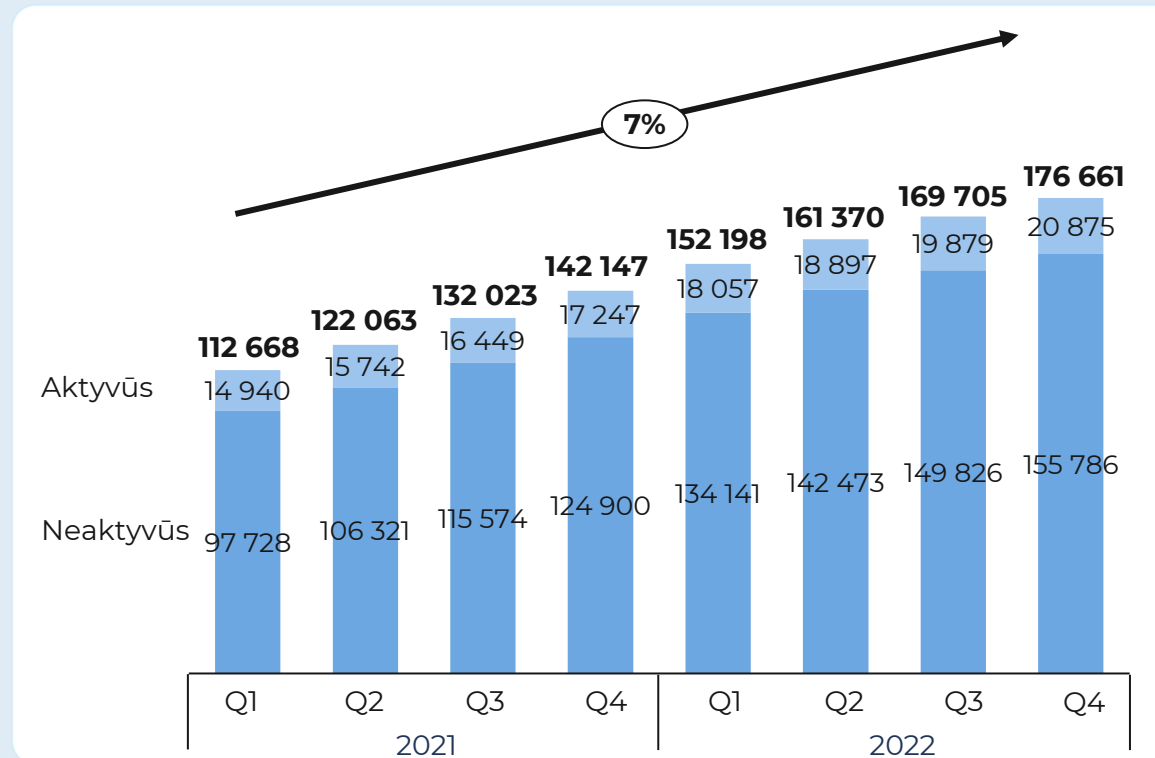
Per 2022 m. aktyvių paskolų gavėjų skaičius išaugo 3 628 – aktyvių paskolų gavėjų buvo 21% daugiau nei prieš metus, tai didžiausias augimas per tris paskutinius metus.

Dėl 2022 m. pradžioje Ukrainoje prasidėjusio karo, SAVY aktyvių paskolų gavėjų augimas pirmąjį ir antrąjį ketvirtį šiek tiek sulėtėjo. Tačiau, antroje metų pusėje aktyvių paskolų gavėjų skaičius pradėjo augti sparčiau – trečiąjį ir ketvirtąjį ketvirtį gavėjų skaičius augo po 5%.

Paskolų gavėjai, 2016 – 2022

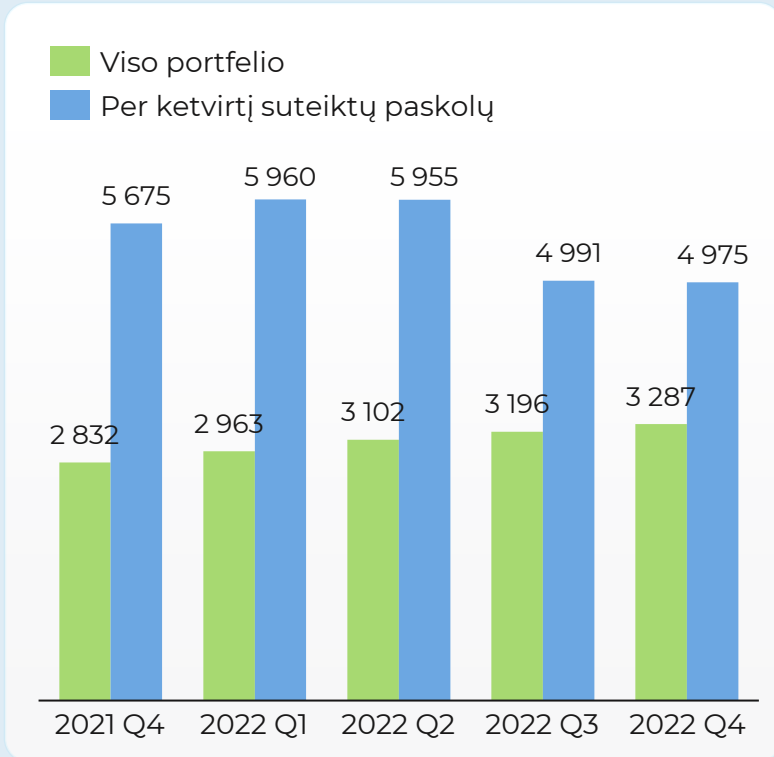


Paskolų gavėjai, 2021 Q1 – 2022 Q4

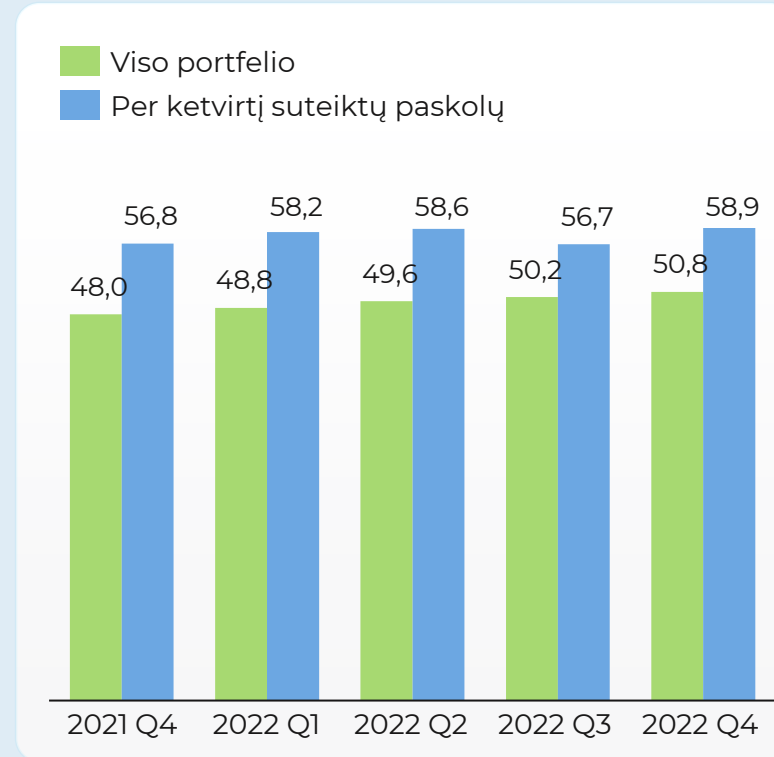


2022 m. pabaigoje viso paskolų portfelio vidutinė paskolos suma išaugo iki 3 287 Eur, o per IV ketvirtį suteiktų paskolų vidutinė suma buvo 4 975 Eur.
2022 m. pabaigoje viso paskolų portfelio vidutinis terminas išaugo iki 50,8 mėn., o IV ketvirtį išduotų išaugo iki 58,9 mėn.
Metų pabaigoje visų paskolų vidutinės svartinės palūkanos sumažėjo iki 17,6%, o IV ketvirtį išduotų buvo 15,5%.

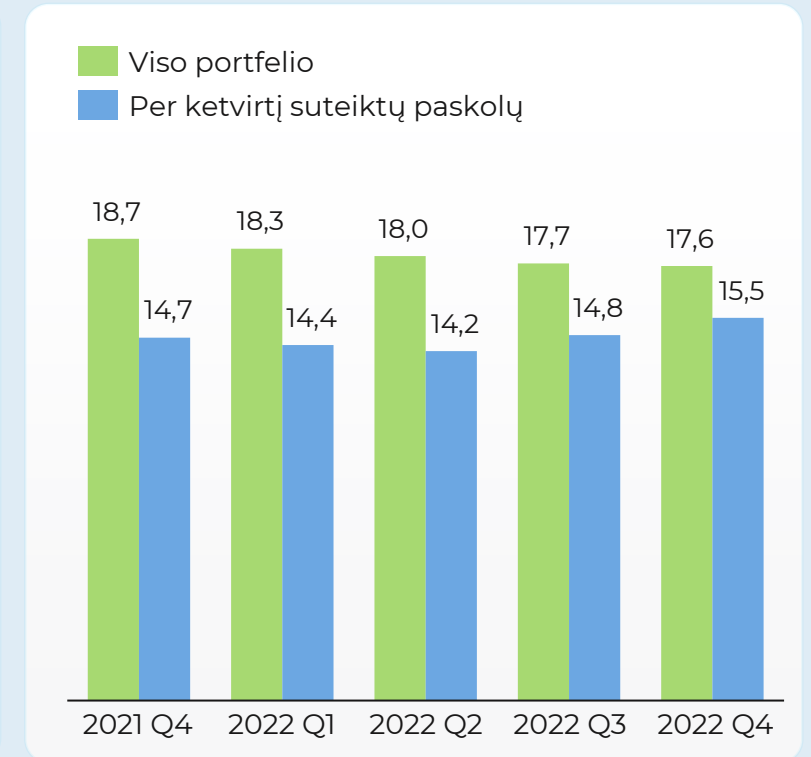
Vidutinė paskolų suma, Eur



Vidutinis svartinis paskolų terminas, mėn.



Vidutinės svartinės palūkanos, %

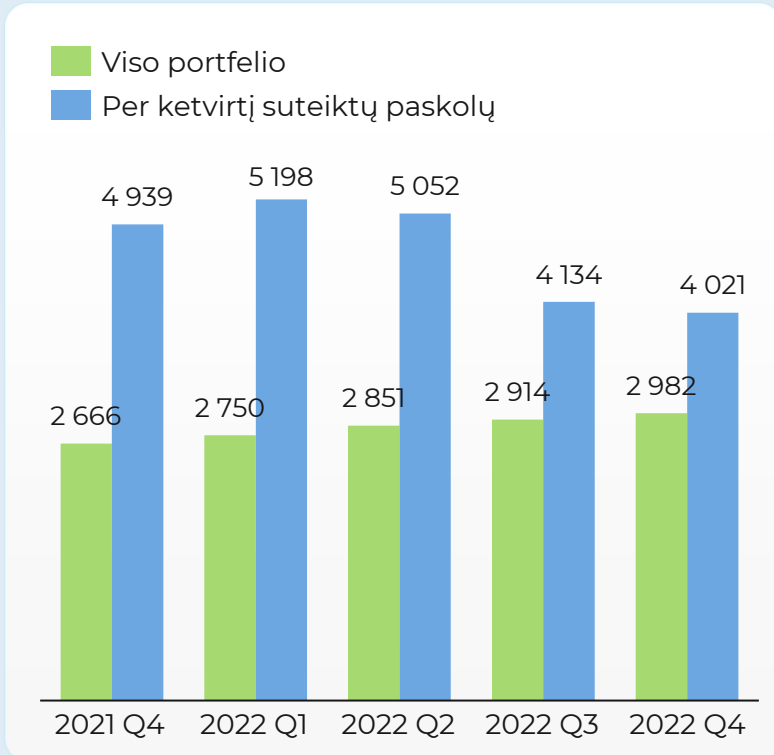


2022 m. pabaigoje viso paskolų portfelio vidutinė suma išaugo iki 2 982 Eur, o per IV ketvirtį suteiktų paskolų vidutinė suma buvo 4 021 Eur.

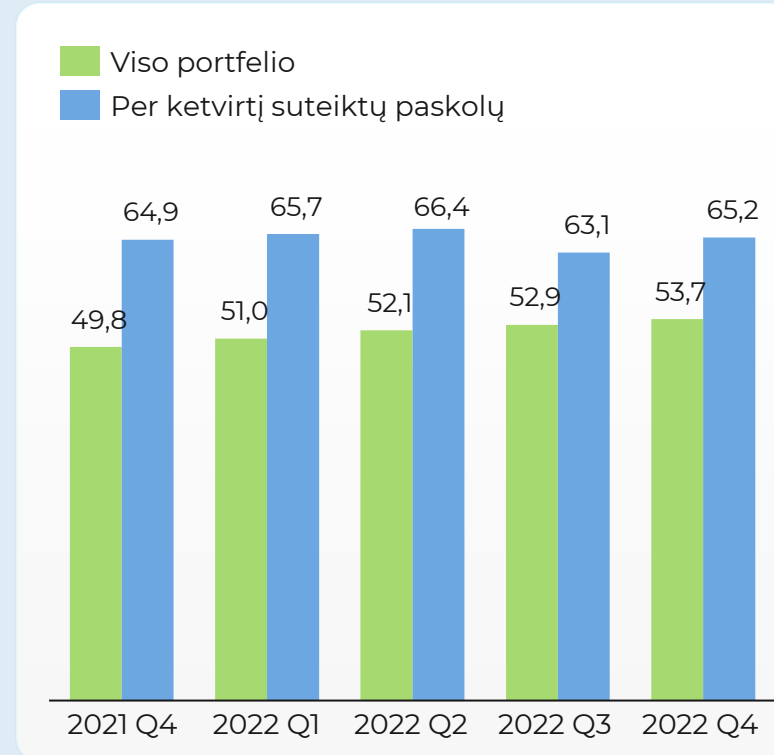
2022 m. pabaigoje viso paskolų portfelio vidutinis terminas padidėjo iki 53,7 mėn., o IV ketvirtį išduotų buvo 65,2 mėn.

Metų pabaigoje visų vartojimo paskolų vidutinės svertinės palūkanos sumažėjo iki 18,1%, o IV ketvirtį išduotų buvo 16,4%.

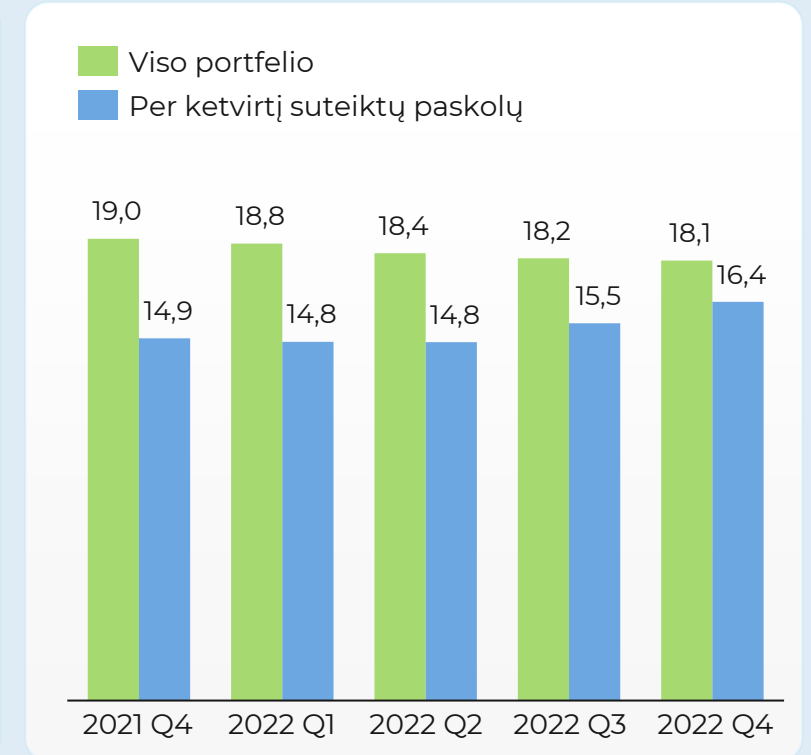
Vidutinė paskolų suma, Eur



Vidutinis svertinis paskolų terminas, mėn.



Vidutinės svertinės palūkanos, %

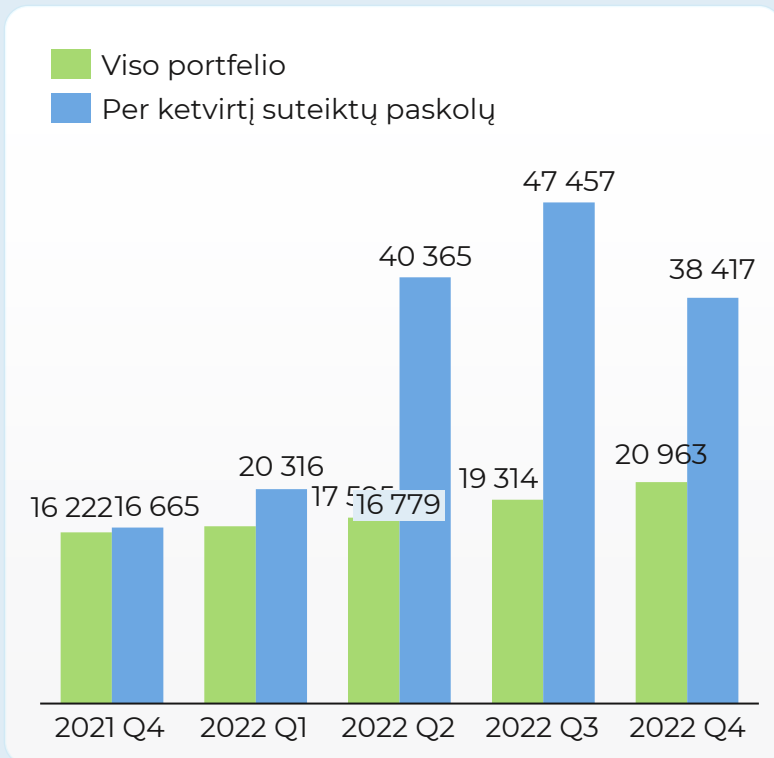


2022 m. pabaigoje viso paskolų portfelio vidutinė suma išaugo iki 20 963 Eur, o per IV ketvirtį suteiktų paskolų vidutinė suma buvo 38 417 Eur.

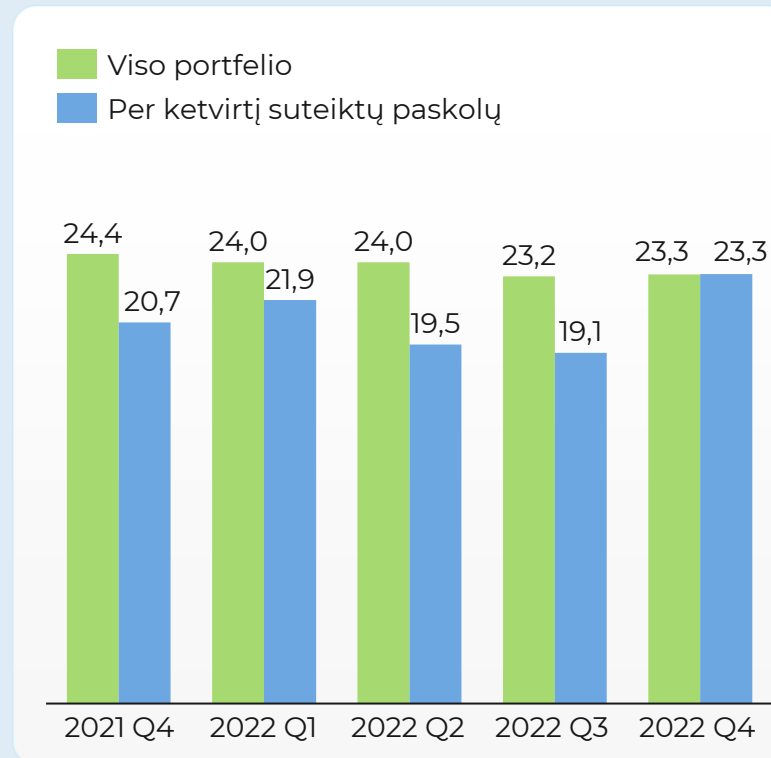
2022 m. pabaigoje viso paskolų portfelio bei per IV ketv. išduotų paskolų vidutinis terminas išaugo iki 23,3 mėn.

Metų pabaigoje visų verslo paskolų vidutinės svartinės palūkanos išliko tokios pačios, o IV ketvirtį išduotų buvo 12,8%.

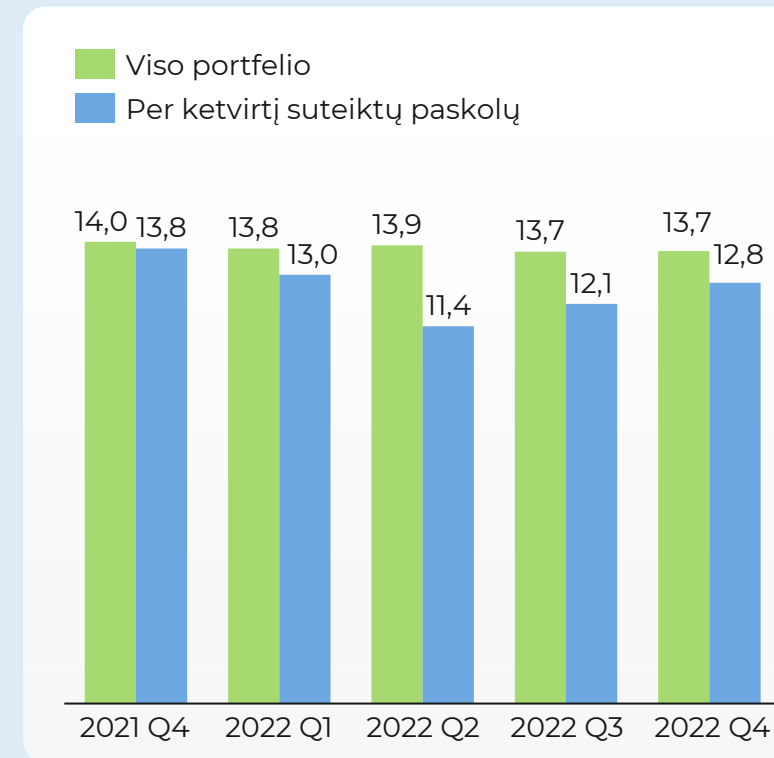
Vidutinė paskolų suma, Eur



Vidutinis svartinis paskolų terminas, mėn.



Vidutinės svartinės palūkanos, %



Iš viso SAVY investuotojai yra uždirbę virš 11 mln. Eur palūkanų

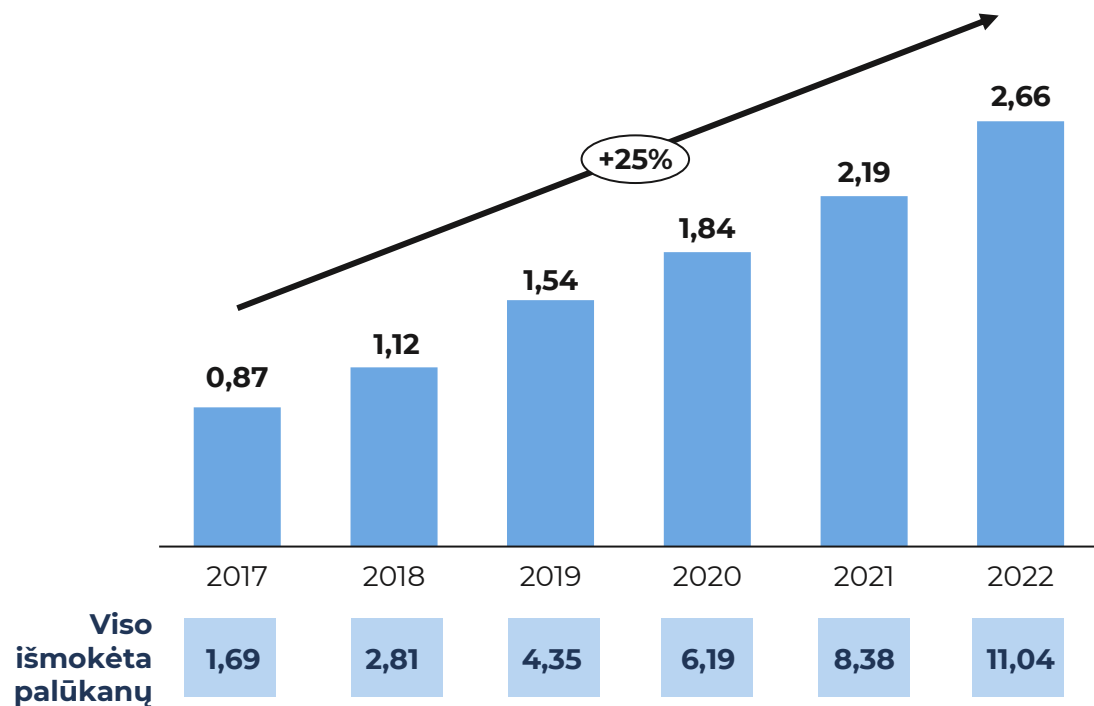


Nuo 2016 m. iki 2022 m. per metus išmokėtų palūkanų suma augo 25% kasmet.

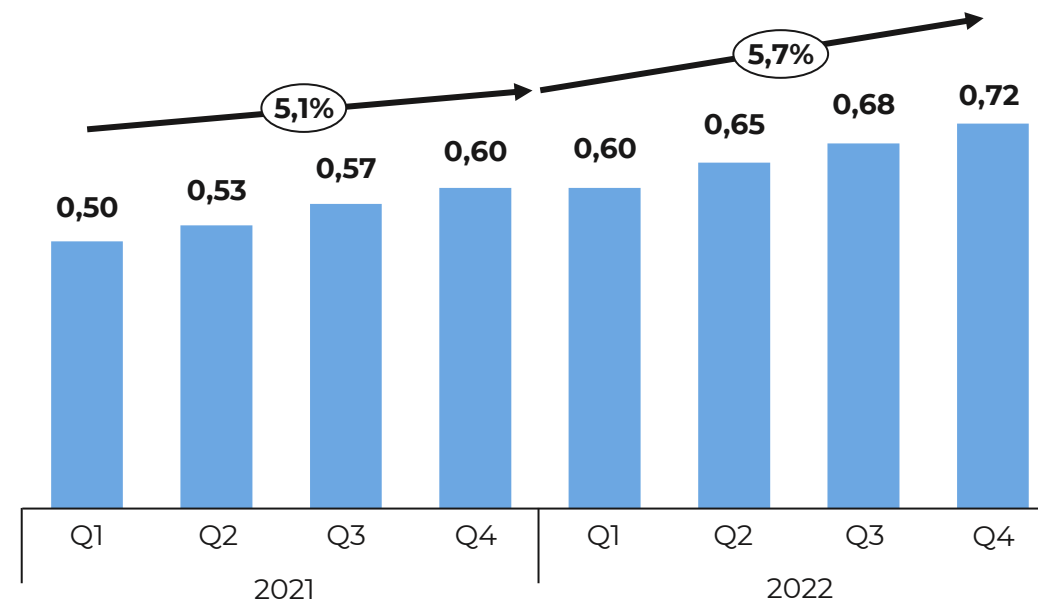
Lyginant 2022 m. IV ketvirtį su praėjusiu ketvirčiu, per ketvirtį išmokėtų palūkanų suma išaugo 5,4%.

2022 m. IV ketvirčio išmokėtos palūkanos sudarė 16,1% visos suteiktų paskolų sumos (dėl nuo pat SAVY veiklos pradžios sumažėjusių palūkanų, šis rodiklis jau porą metų sumažėja po 1%).

Išmokėtos palūkanos, 2017 – 2022, mln. Eur



Per ketvirtį išmokėtos palūkanos, mln. Eur



Įmokos į Investuotojų fondą auga vis sparčiau

Investuotojų fondas tapo puikiu instrumentu skirtu kompensuoti galimus praradimus, susimąžinti rizikas ir gauti stabilias pajamas. Metų pabaigoje fondą sudarė daugiau nei 55 tūkst. Eur, o per 2022 m. iš viso fondas kompensavo 326 tūkst. Eur. praradimų.

Primename, kad į sutelktinio finansavimo (verslo) paskolas taip pat galite investuoti su atskiru sutelktinio finansavimo Investuotojų fondu.

Investuotojų fondas, Eur

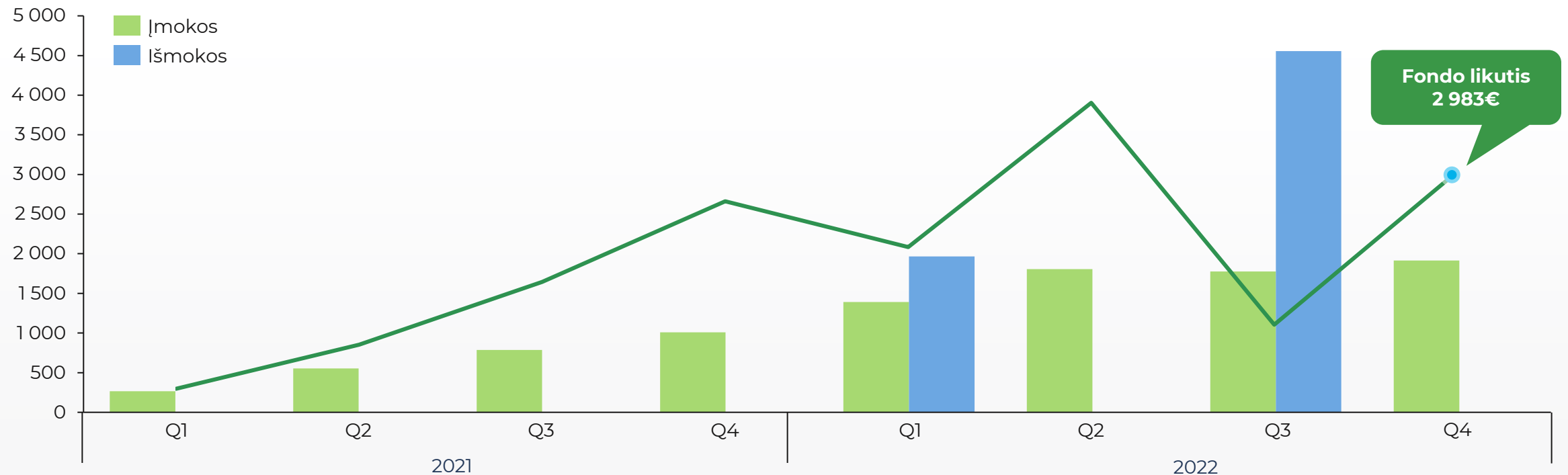


Sutelktinio finansavimo fondas po truputį auga

SAVY turi ir atskirą sutelktinio finansavimo (verslo paskolų) Investuotojų fondą, kuris buvo sukurtas 2021 metais. Fondo likutis metų pabaigoje buvo nedidelis (2 983 Eur) ir vis dar nėra pakankamas nemokių paskolų kompensavimui. Tačiau matome, kad fondą pasirenka vis daugiau investuotojų ir po truputį fondas auga – per 2022 metus į fondą buvo įmokėta apie 7 tūkst. Eur.

Kviečiame investuoti į verslo paskolas su sutelktinio finansavimo Investuotojų fondu!

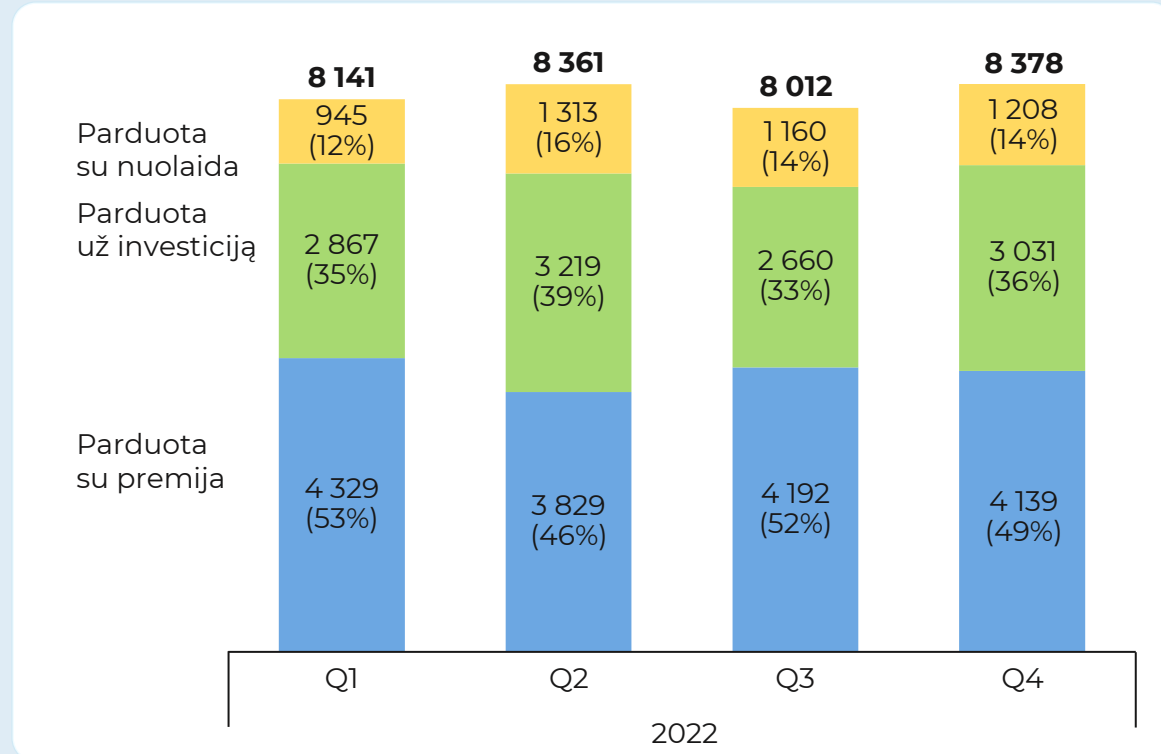
Sutelktinio finansavimo Investuotojų fondas, Eur



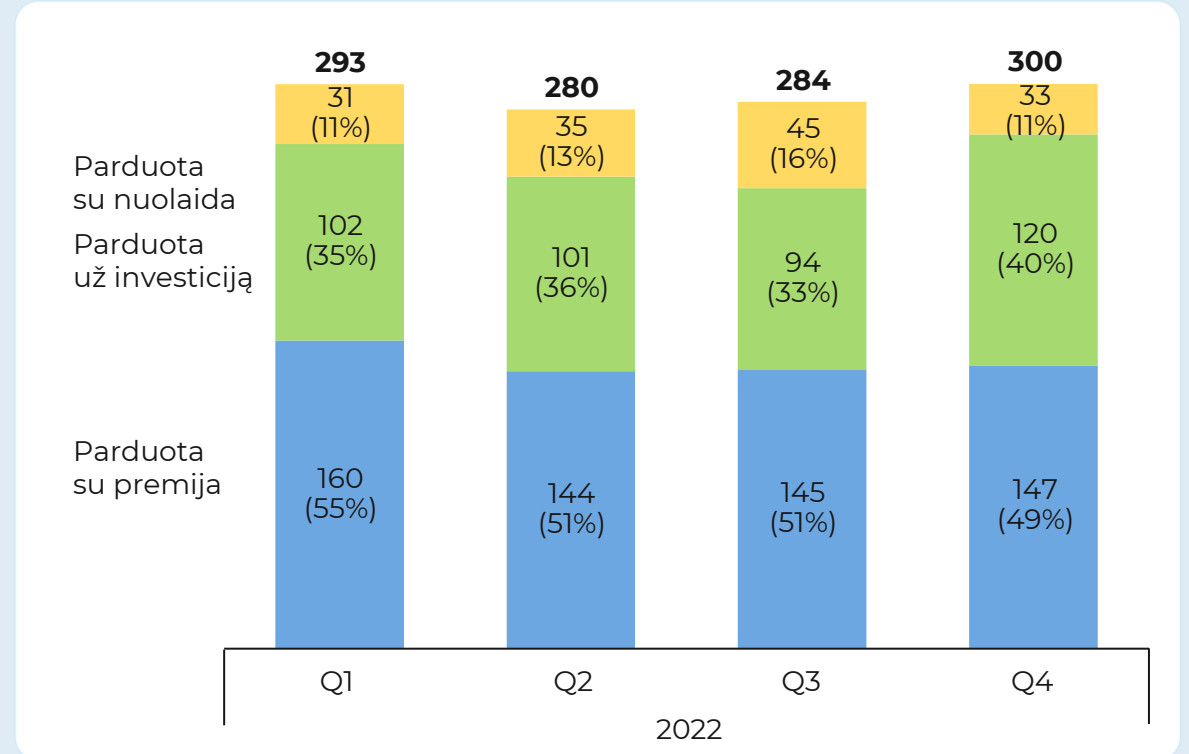
Per 2022 IV ketvirtį investicijų su premija parduota už 146 475 Eur (49% visų sandorių), už 120 122 Eur (40% visų sandorių) nupirkta šią sumą atitinkančių investicijų, o už 33 261 Eur (11% visų sandorių) įsigyta investicijų su nuolaida. **Bendra sandorių suma – 300 219 Eur.**

IV-ąjį ketv. antrinės rinkos sandorių kiekis ir vertė išaugo. Pastebime, kad antrinė rinka taip pat pasikeitė pagal sandorių tipo pasiskirstymą – šį ketvirtį santykinai padidėjo pardavimų už investiciją.

Antrinės rinkos sandorių aktyvumas, vnt.



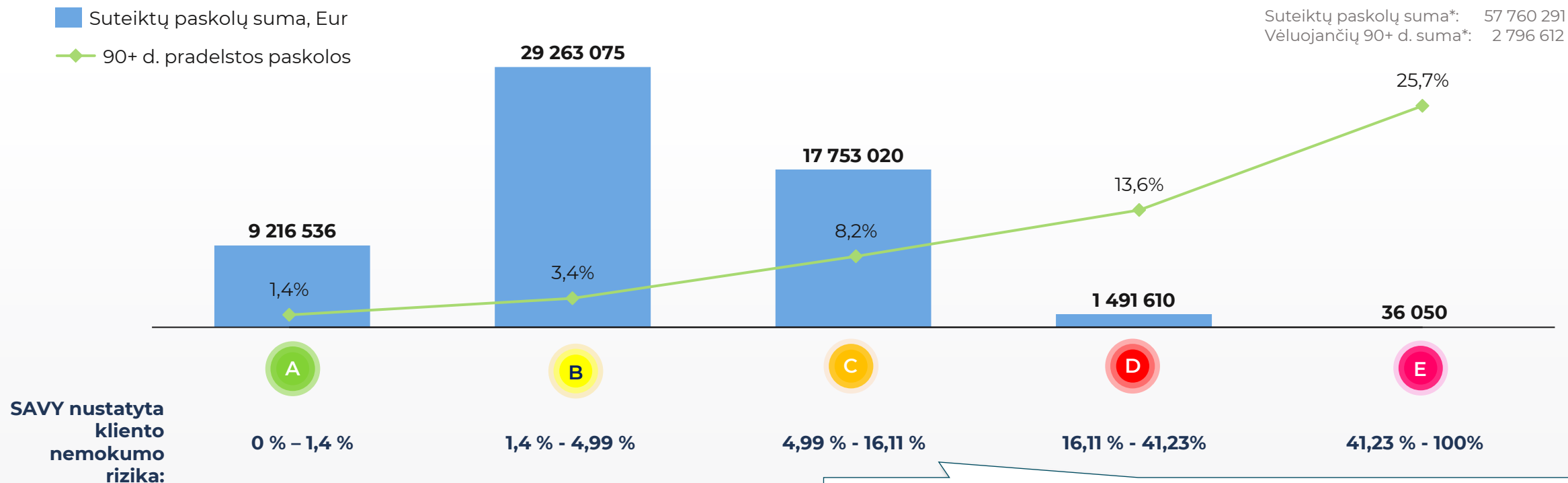
Antrinės rinkos sandorių aktyvumas, tūkst. Eur



90+ d. vėluojančių vartojimo paskolų dalis nuo visų SAVY platformoje suteiktų vartojimo paskolų gruodžio gale sudarė 5%. Nuo veiklos pradžios iš viso užfiksuotos 10 fizinių asmenų bankroto bylos, iš kurių 5 moka pagal teismo patvirtintą mokumo atkūrimo planą, 1 bankroto byla nutraukta, o 4 fizinių asmenų bankroto bylos užbaigtos. Gyventojų registro duomenimis 38 skolininkai yra deklaravę išvykimą į užsienį, iš jų su 25 sudaryti susitarimai dėl mokėjimų, su likusiais 13 bandoma susisiekti. Iš viso užfiksuoti 66 paskolų gavėjų mirties atvejai ir 22 paskolų pilnai grąžino paveldėtojai. Taip pat sudaryta 14 susitarimų su paveldėtojais dėl mokėjimų pagal grafiką, o 30 paskolos paveldėtojų iki šiol neatsirado.

Norime atkreipti dėmesį, kad A ir B reitingų paskolos sudaro 67% visų suteiktų paskolų, C- 31%, D – 2,6%, E – 0,06%.

90+ d. vėluojančių vartojimo paskolų dalis nuo visos suteiktų paskolų sumos pagal reitingus*, 2022-12-31



* Įtraukiamos tik tos paskolos, kurios turi priskirtą reitingą.

SAVY puikiai įvertina paskolų gavėjų riziką – kiekvieno reitingo vėluojančios paskolos neviršija nustatytos teorinės nemokumo tikimybės.

Aš ir Tu. Mąstanti Lietuva. Mes negimėm milijonieriais, todėl už savo ateitį kovojame patys. Mes mokomės. Dirbame. O tvarkydami finansus, nekartojame tėvų klaidų. Anksčiau bankai mumis netikėjo - dabar patys mūsų neįtikina! O brangios paskolos kelia šypseną. Nes skolintis galime ir vieni iš kitų. Kol esi Tu ir kol esu Aš, mums nereikia laukti, kad pradėtume gyventi. Su SAVY pasirūpinkime savimi patys.

SAVY – paskolos ir investicijos mąstantiems!

Gerų investicijų su SAVY!

UAB „Bendras finansavimas“

Elektroninis paštas: labas@savy.lt | Telefonas: +370 (5) 272 0151

WWW.SAVY.LT