



Veiklos ataskaita
2024 metai, I ketvirtis



Turinys

2024 Q1 svarbiausi įvykiai

3

Suteiktos paskolos

4

Finansiniai rezultatai

7

Investuotojai ir paskolų gavėjai

8

Informacija apie paskolas

11

Išmokėtos palūkanos

14

Investuotojų fondas

15

Antrinė rinka

16

Skolų išieškojimas

17



Pagrindiniai 2024 metų I ketvirčio įvykiai

SAVY – 10 metų!

Kovo mėnesį kartu su investuotojų bendruomene atšventėme jubiliejinį 10-ąjį SAVY gimtadienį. Prieš 10 metų buvome tarpusavio skolinimo rinkos Lietuvoje pradininkai, suteikę galimybę būti banku vienas kitam ir prasmingai įdarbinti pinigus. Tai buvo finansų revoliucija ir Jūs kiekvienas esate jos dalis. Tiesa, revoliucijos nenutinka per dieną, tad kviečiame pažiūrėti trumpą video, kuriame pamatysite įtempto veiksmo filmo siužetą primenančią kelionės pradžią ir pagrindinius šios kelionės herojus. Žiūrėkite video [čia](#).

Investuotojų apklausa

Pirmąjį šių metų ketvirtį apklausėme SAVY investuotojus ir paprašėme pasidalinti savo investavimo platformoje patirtimi. Didžioji dauguma investuotojų (net 85%) atsakė, kad yra patenkinti arba labai patenkinti platforma, o tai mus įpareigoja tik dar labiau stengtis pateisinti Jūsų lūkesčius. Išsamiau – [apklausos rezultatai](#).






Mobiliosios programėlės ir savitarnos atnaujinimai

Investuotojams ir paskolų gavėjams siekiame sukurti patogius naudojimo įrankius, tad nuolat tobuliname SAVY mobiliąją programėlę ir savitarną. Pirmąjį ketvirtį atnaujinome auto-investavimo profilių veikimą, patobulinome Investicijų suvestinę (excel formatu) bei antrinės rinkos veikimą, sutvarkėme atvaizdavimo bei kitas klaidas.

Akcija „Radaram“

Vasario mėnesį kartu su investuotojų bendruomene akcijai „Radaram“ sutelkėme 10 000 Eur, iš kurių 5 000 Eur skyrė SAVY, o dar tiek pat skyrė investuotojai. Dėkojame visiems, prisidėjusiems prie akcijos „Radaram!“. Net jei ši akcija skirta apsaugoti Ukrainos karius, reikia nepamiršti, kad jie kovoja už mūsų visų laisvę, o parama antrus metus karo niokojamai šaliai šiandien yra svarbi, kaip niekada. Iš viso prie šios iniciatyvos prisidėjo 221 investuotojų bendruomenės narys.

Nuo veiklos pradžios:

 Bendra suteiktų paskolų suma	99,9 mln.	 Registruoti investuotojai	43 695	 Registruoti paskolų gavėjai	207 841	 Vidutinė svertinė palūkanų norma	16,4%	 Neveiksnių paskolų rodiklis	5,4%
--	------------------	---	---------------	---	----------------	--	--------------	---	-------------

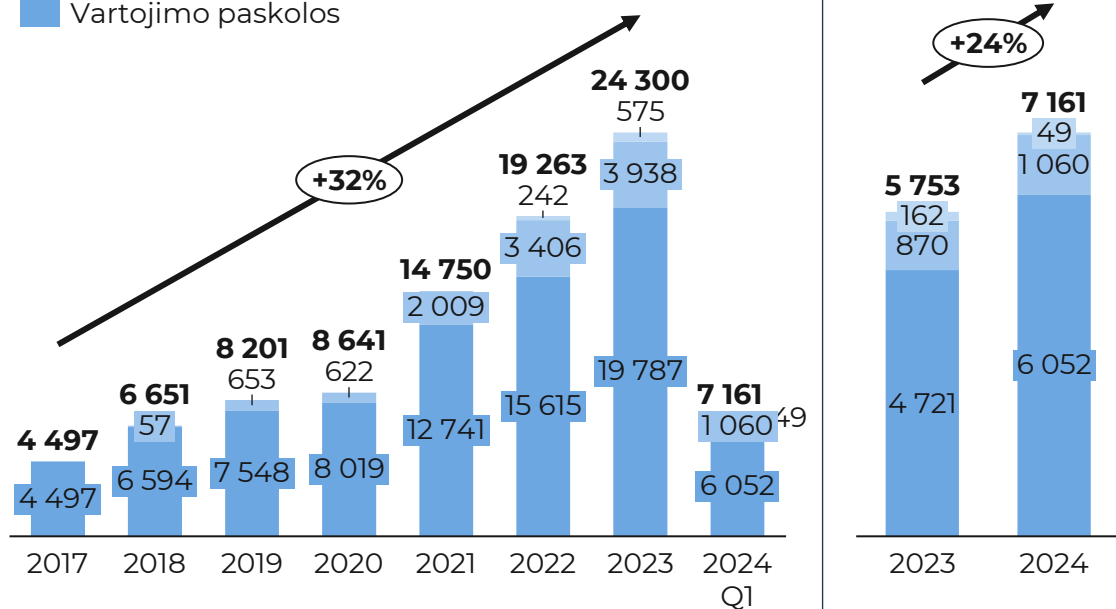
Per metus paskolų išdavimai išaugo 24%

2024 m. pirmąjį ketvirtį iš viso suteikėme 7,2 mln. Eur paskolų – 24% daugiau nei tą patį 2023 m. laikotarpį bei 13% daugiau nei praėjusį ketvirtį:

- 6 mln. Eur vartojimo paskolų (28% daugiau nei prieš metus)
- 1 mln. Eur verslo paskolų (22% daugiau nei prieš metus)
- 49 tūkst. Eur būsto paskolų su NT įkeitimu (3 kartus mažiau nei prieš metus).

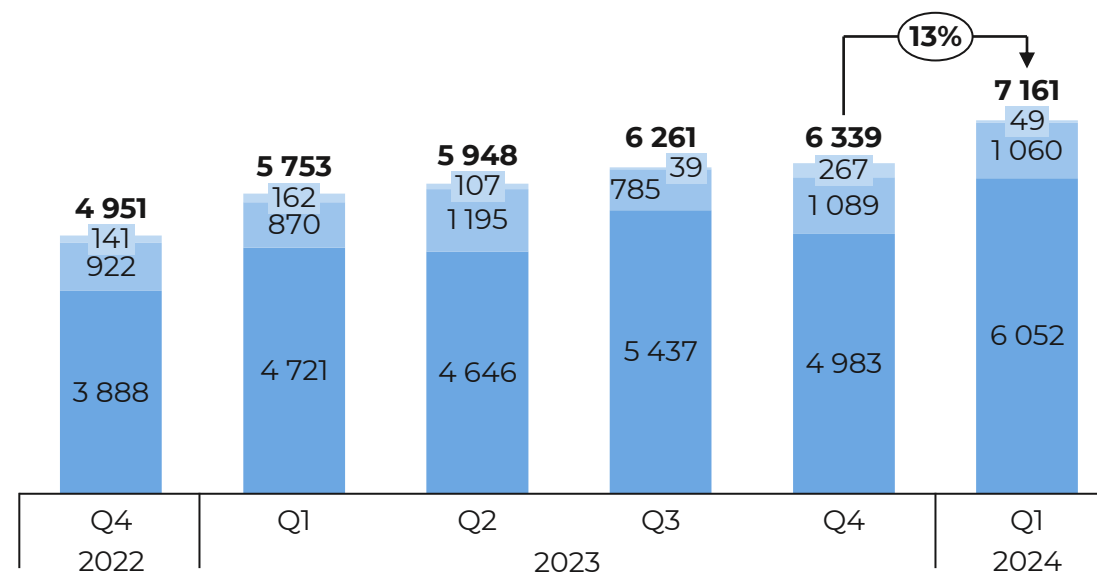
Naujai suteiktos paskolos, 2016 – 2024, tūkst. Eur

- Būsto paskolos su NT įkeitimu
- Verslo paskolos
- Vartojimo paskolos



Naujai suteiktos paskolos, tūkst. Eur

- Būsto paskolos su NT įkeitimu
- Verslo paskolos
- Vartojimo paskolos



Naujų paskolų išdavimai išlieka stiprūs

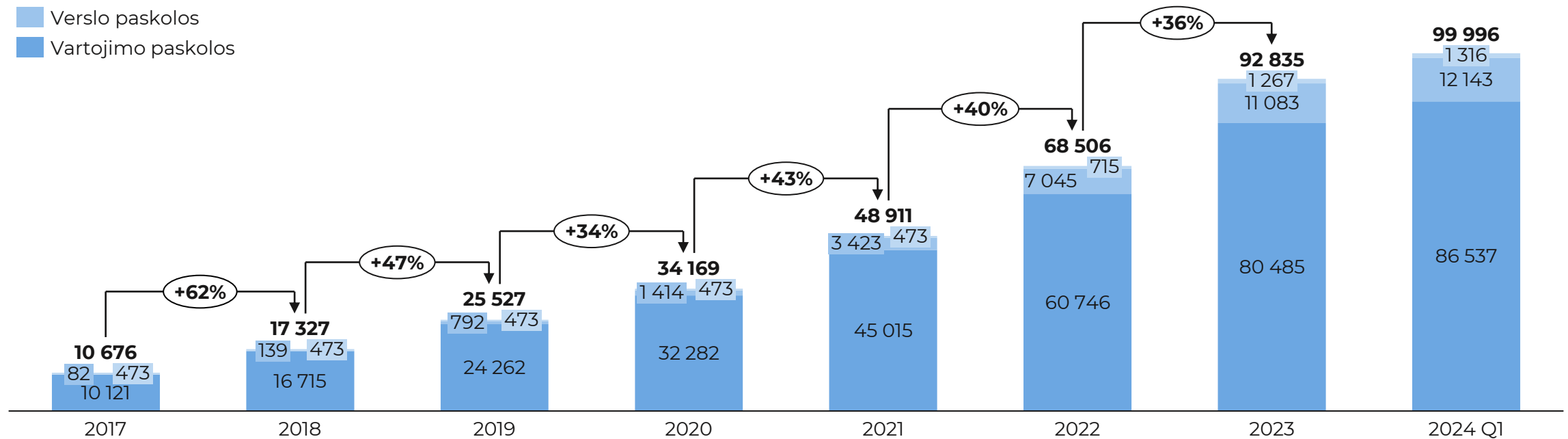
2024 m. pirmo ketvirčio pabaigoje per visą laikotarpį suteiktų paskolų suma pasiekė 99,9 mln. Eur:

- 86,5 mln. Eur vartojimo paskolų
- 12,1 mln. Eur verslo paskolų
- 1,3 mln. būsto paskolų su NT įkeitimu.

2024 m. pirmąjį ketvirtį iš viso suteikėme 7,2 mln. Eur paskolų

Per visą veiklos laikotarpį suteiktų paskolų suma, 2016 – 2024, tūkst. Eur

- Būsto paskolos su NT įkeitimu
- Verslo paskolos
- Vartojimo paskolos



Administruojamas paskolų portfelis per metus išaugo 31%

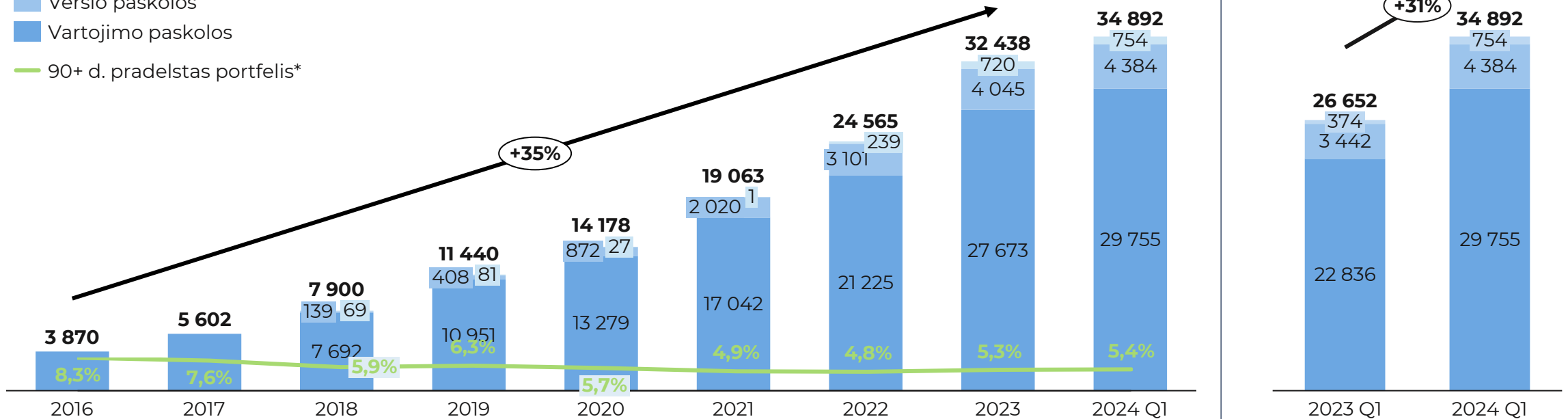


Nuo 2016 iki 2023 m. administruojamas paskolų portfelis vidutiniškai augo 35% kasmet. Per metus (2023 Q1 – 2024 Q1) portfelis išaugo 31% ir ketvirčio pabaigoje pasiekė 34,9 mln. Eur.

Ketvirčio pabaigoje 90+ d. vėluojančių paskolų rodiklis buvo 5,4%.

Administruojamo portfelio dydis 2016 – 2024, tūkst. EUR

- Būsto paskolos su NT įkeitimu
- Verslo paskolos
- Vartojimo paskolos
- 90+ d. pradelstas portfelis*



*90+ d. pradelsto portfelio dalis yra skaičiuojama nuo visų išduotų paskolų sumos.

Per metus pajamos išaugo 24%

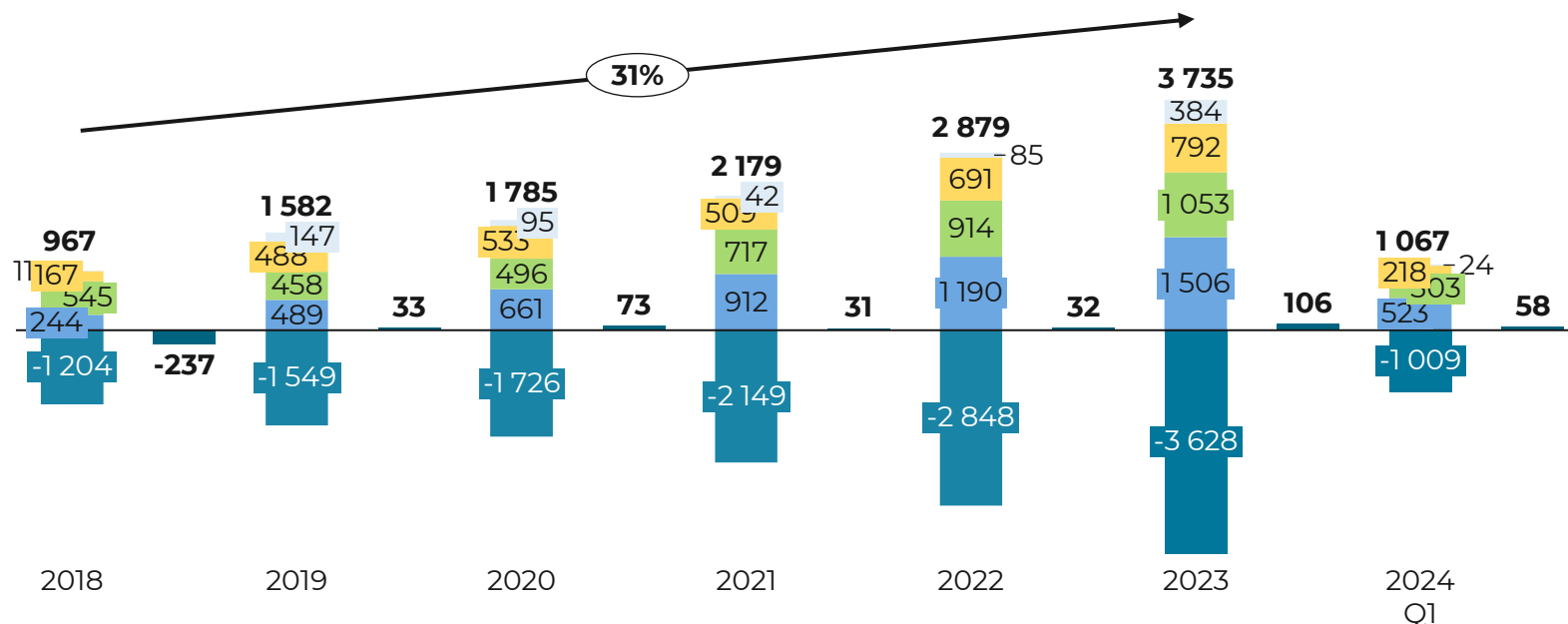


Diversifikavus pajamų šaltinius, SAVY sukūrė tris tvarius ir reikšmingus pajamų srautus – nuo 2018 m. pajamos augo 31% kasmet. 2024 m. pirmo ketvirčio pabaigoje pajamos siekė 1 mln. Eur – 24% daugiau nei prieš metus.

Pirmąjį šių metų ketvirtį didžiausią dalį pajamų generavo mėnesiniai tarpininkavimo mokesčiai - 49% visų pajamų.

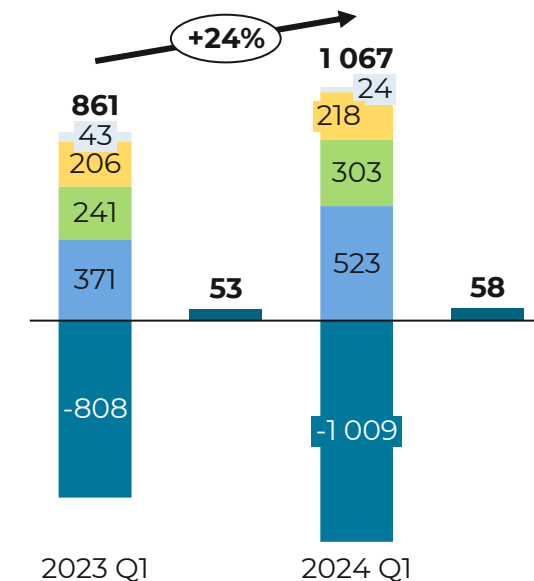
Grynasis 2024 m. pelnas – 58 tūkst. Eur.

Pajamų struktūra 2018 – 2024, tūkst. EUR



■ Mėnesiniai tarpininkavimo mokesčiai
 ■ Vienkartiniai tarpininkavimo mokesčiai
 ■ Suteiktų paskolų palūkanos
 ■ Kitos pajamos
 ■ Išlaidos
 ■ Pelnas

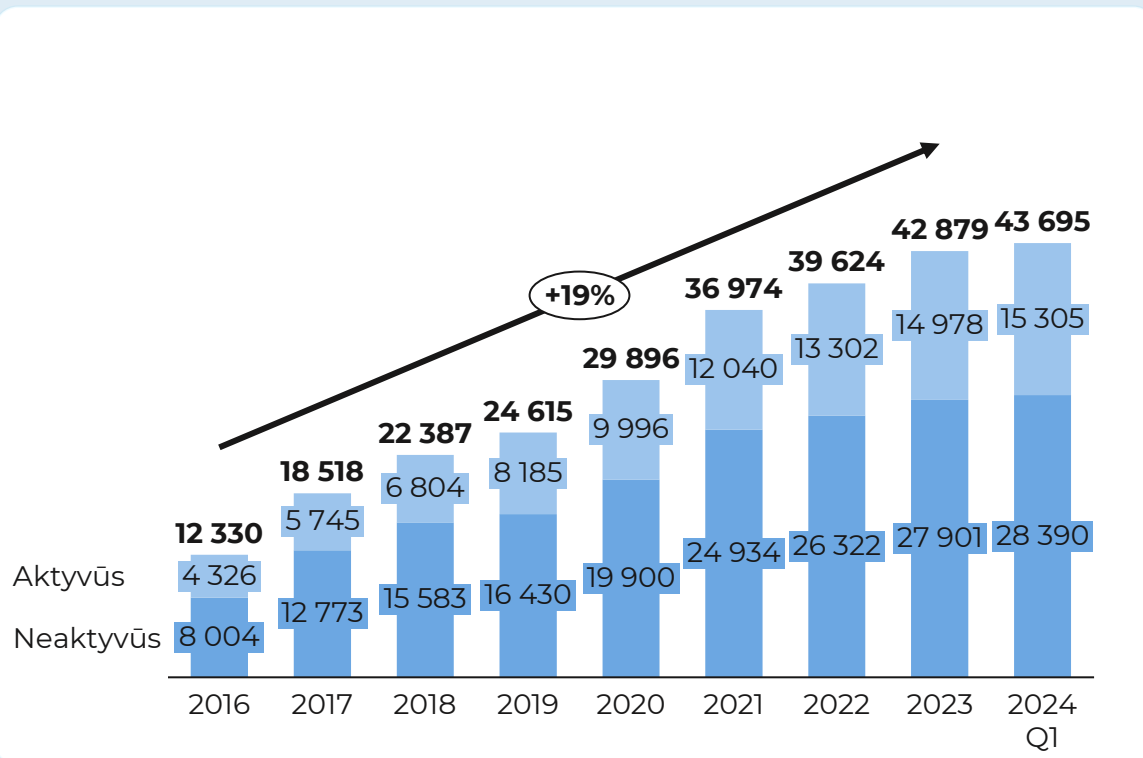
2023 - 2024, tūkst. EUR



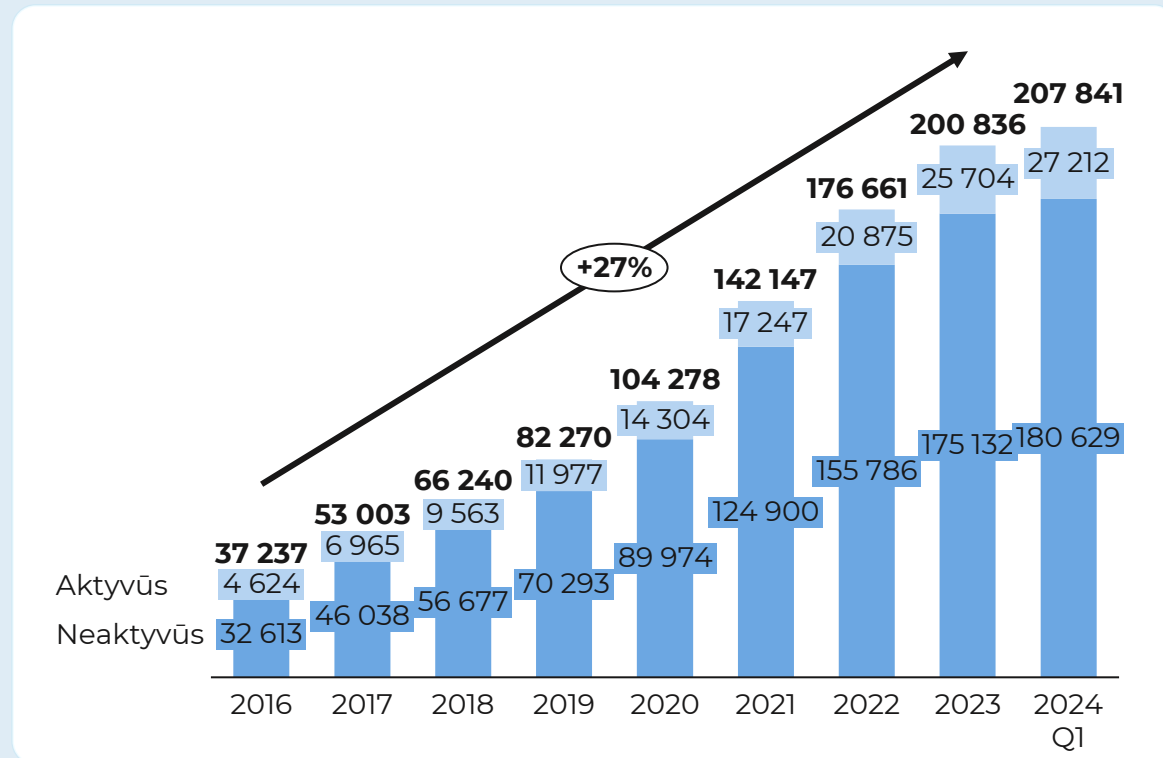
2024 m. I ketvirtį SAVY platformoje prisiregistravo 816 naujų investuotojų, o iš jų 327 atliko bent vieną investiciją. Iš viso pasiekėme 43,7 tūkst. investuotojų registracijų. 35% visų investuotojų yra aktyvūs, atlikę bent vieną investiciją SAVY platformoje (15 305).

Pirmąjį ketvirtį aktyvių paskolų gavėjų skaičius išaugo 1 508 – aktyvių paskolų gavėjų buvo 23,3% daugiau nei prieš metus ir tai yra sparčiausias augimas per tris paskutinius metus.

Investuotojai, 2016 – 2024



Paskolų gavėjai, 2016 – 2024

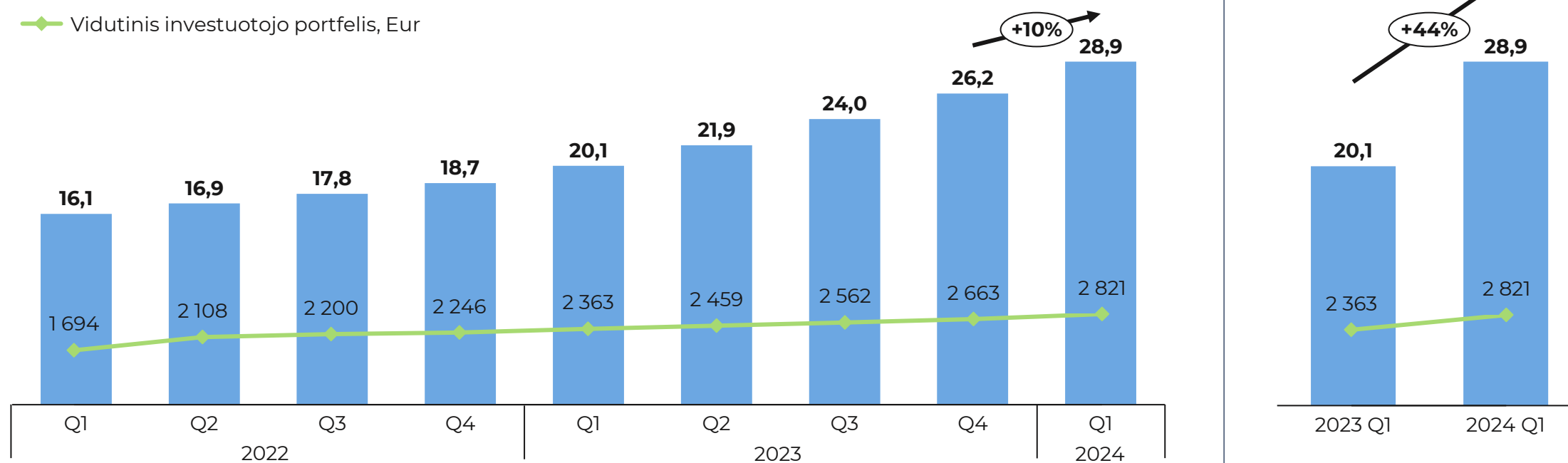


Investuotojų portfelis per metus išaugo 44%

Nuolat auga ne tik investuotojų skaičius, bet ir investuojamos sumos - per 2024 m. I ketv. aktyvus investuotojų portfelis išaugo 2,7 mln Eur ir iš viso pasiekė 28,9 mln. Eur (metinis augimas - 44%). Per šių metų pirmąjį ketvirtį vidutiniškai šis portfelis išaugdavo 894 tūkst. per mėnesį ir tai yra 22% daugiau nei 12 mėnesių vidutinis mėnesinis prieaugis.

Investuotojų portfelis

■ Investuotojų portfelis, Eur
◆ Vidutinis investuotojo portfelis, Eur

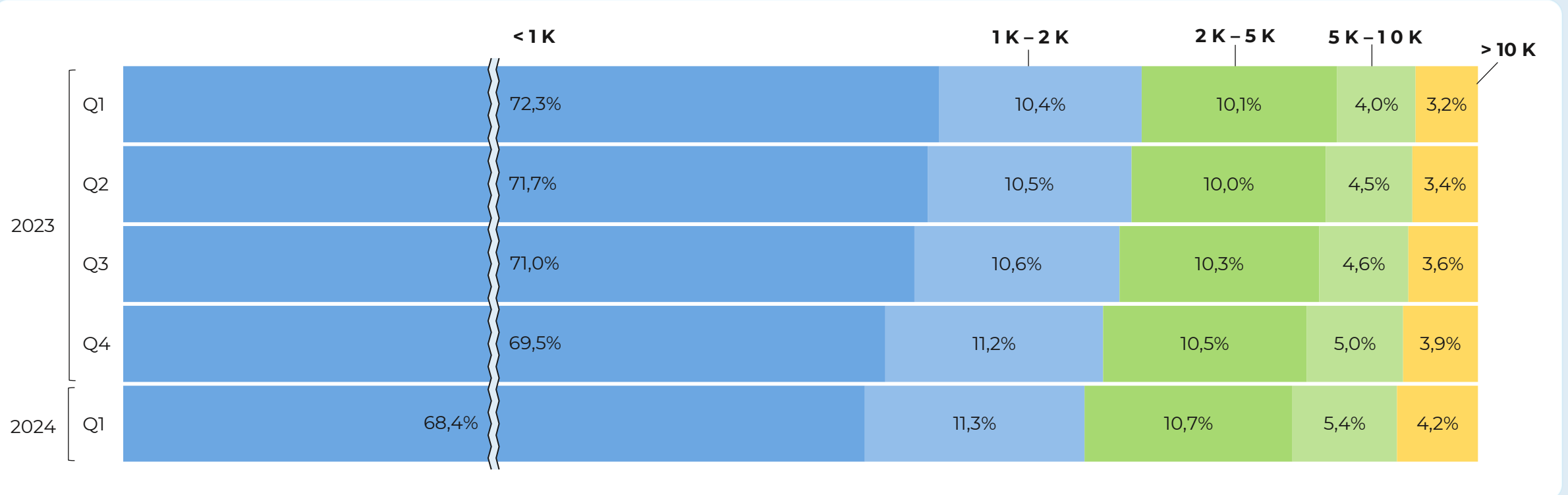


Investuotojai didina SAVY investicijoms skiriamas lėšas



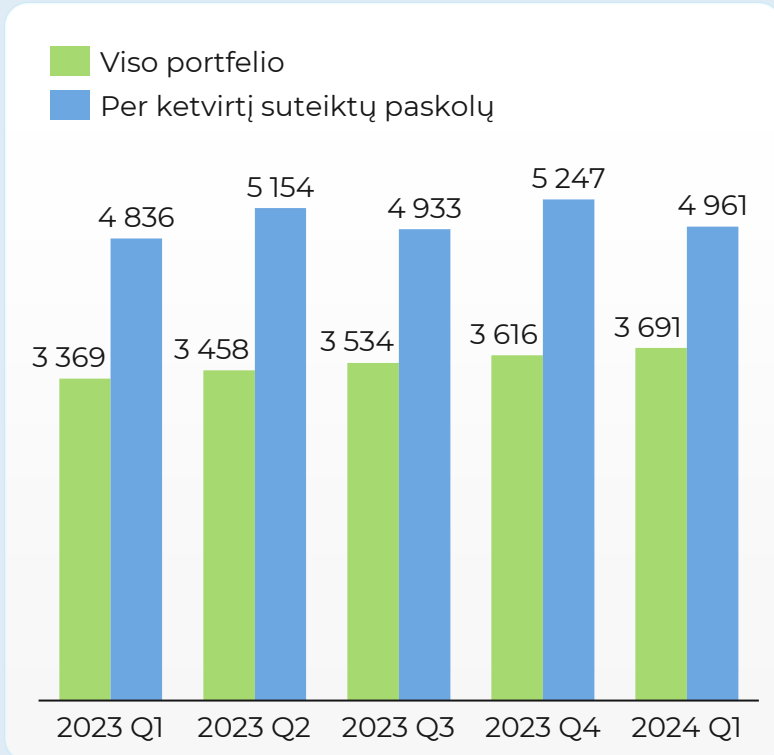
Kovo mėnesio pabaigoje daugiausiai investuotojų į SAVY platformos paskolas investavo iki 1 tūkstančio eurų – tokios investicijos sudarė 68,4% visos paskolų sumos. Tačiau ši investuojamų sumų dalis po truputį mažėja ir klientai vis daugiau investuoja virš 1 tūkst. Eurų. Sparčiausiai auga investuotojų grupė, kurių individualus portfelis siekia 5 - 10 tūkst. eurų (metų pab. – 5,4% visų investuotojų).

Investuojamų sumų distribucija, EUR

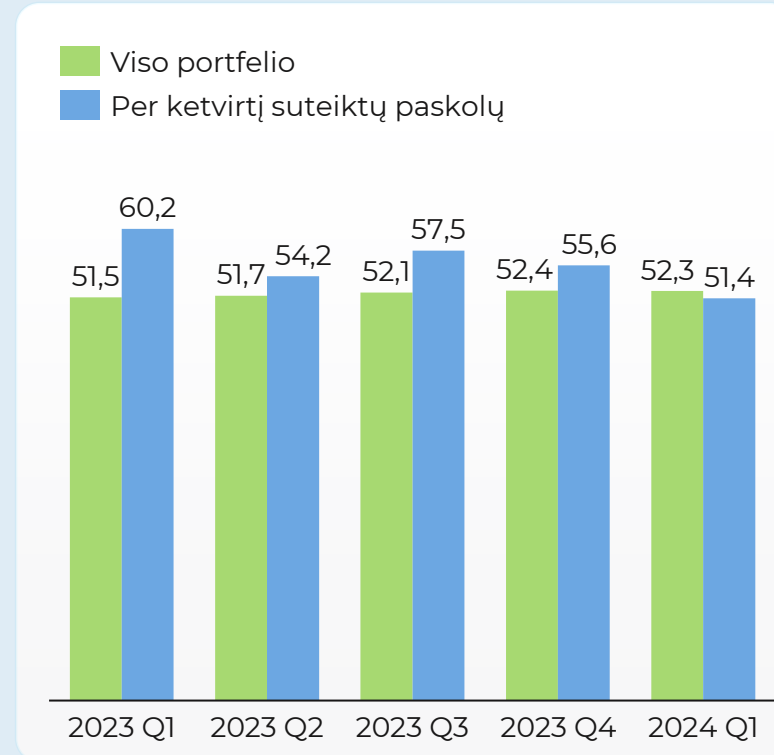


2024 m. I ketv. pabaigoje viso paskolų portfelio vidutinė paskolos suma išaugo iki 3 691 Eur, o per ketvirtį suteiktų paskolų vidutinė suma sumažėjo iki 4 961 Eur.
2024 m. I ketv. pabaigoje viso paskolų portfelio vidutinis terminas sumažėjo iki 52,3 mėn., o per ketvirtį išduotų sumažėjo iki 51,4 mėn.
Ketvirčio pabaigoje viso paskolų portfelio vidutinės svertinės palūkanos sumažėjo iki 17,1%, o per ketvirtį išduotų išaugo iki 16,4%.

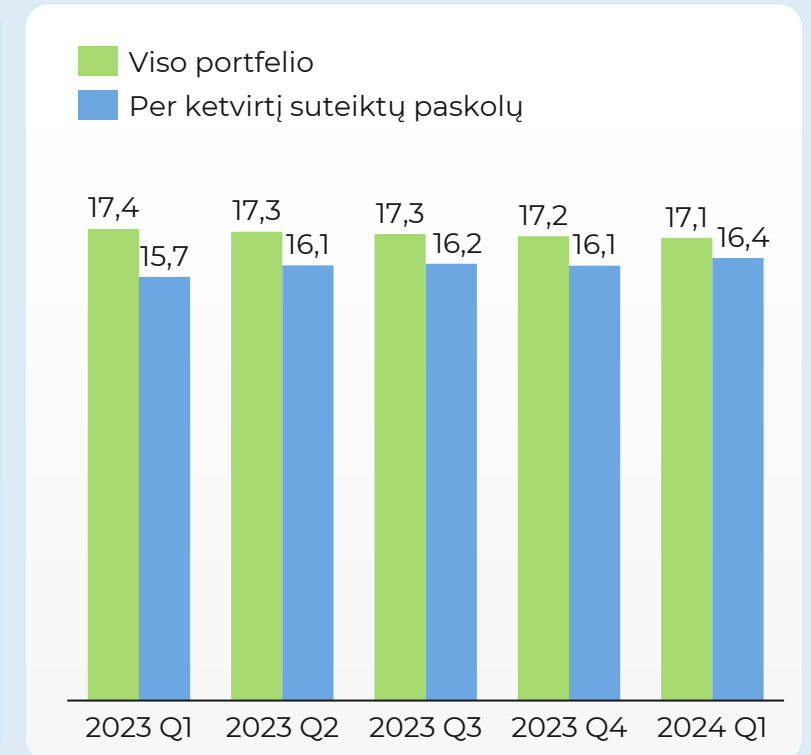
Vidutinė paskolų suma, Eur



Vidutinis svertinis paskolų terminas, mėn.

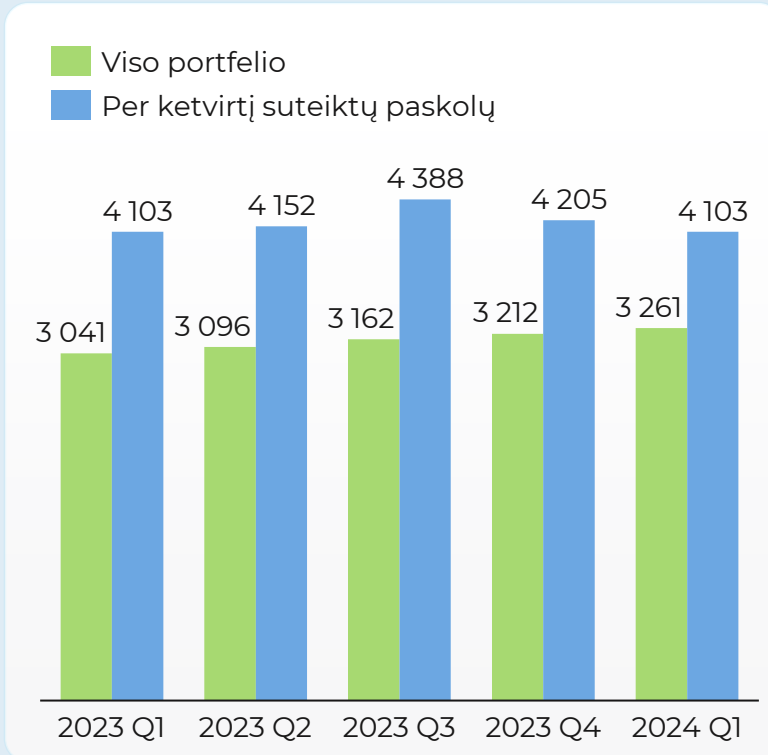


Vidutinės svertinės palūkanos, %

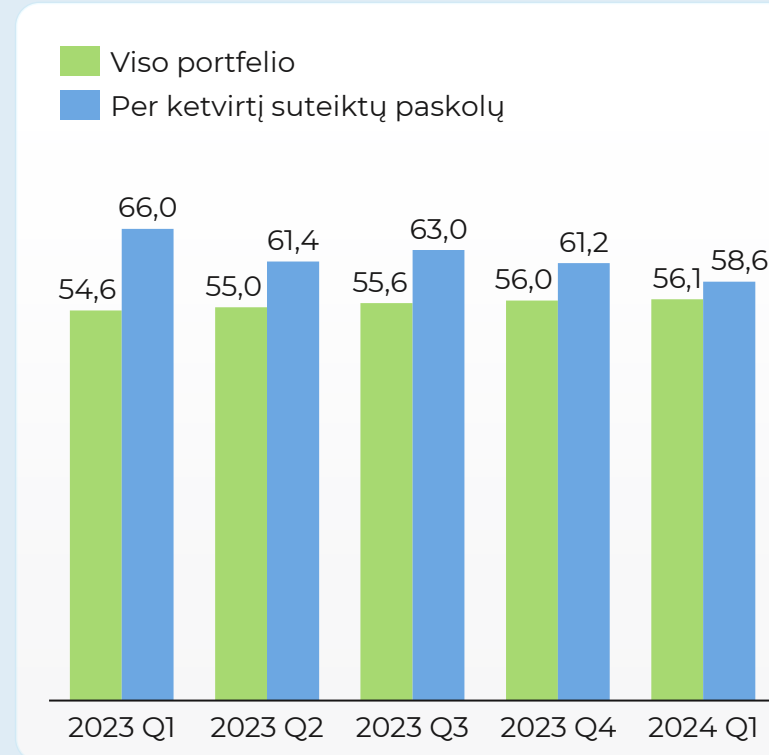


2024 m. I ketv. pabaigoje viso paskolų portfelio vidutinė suma išaugo iki 3 261 Eur, o per ketvirtį suteiktų buvo 4 103 Eur.
2024 m. I ketv. pabaigoje viso paskolų portfelio vidutinis terminas padidėjo iki 56,1 mėn., o ketvirtį išduotų sumažėjo iki 58,6 mėn.
Ketvirčio pabaigoje visų vartojimo paskolų vidutinės svertinės palūkanos sumažėjo iki 17,7%, o ketvirtį išduotų išaugo iki 17,2%.

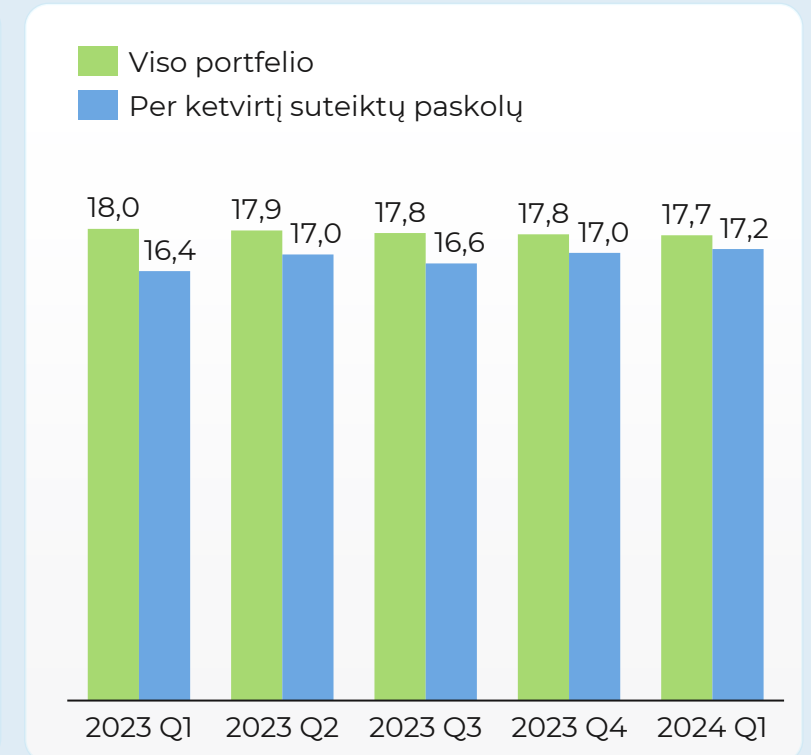
Vidutinė paskolų suma, Eur



Vidutinis svertinis paskolų terminas, mėn.

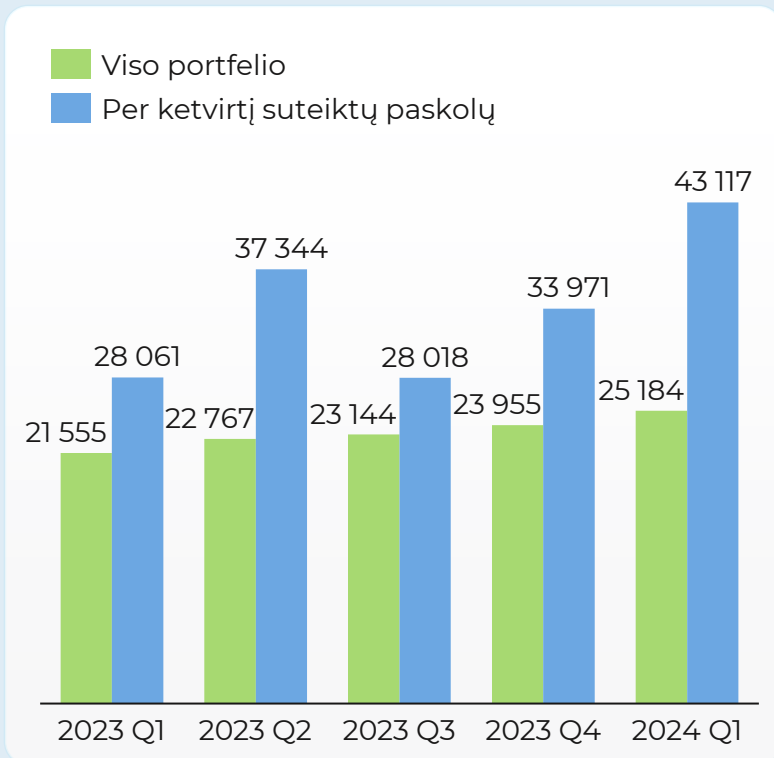


Vidutinės svertinės palūkanos, %

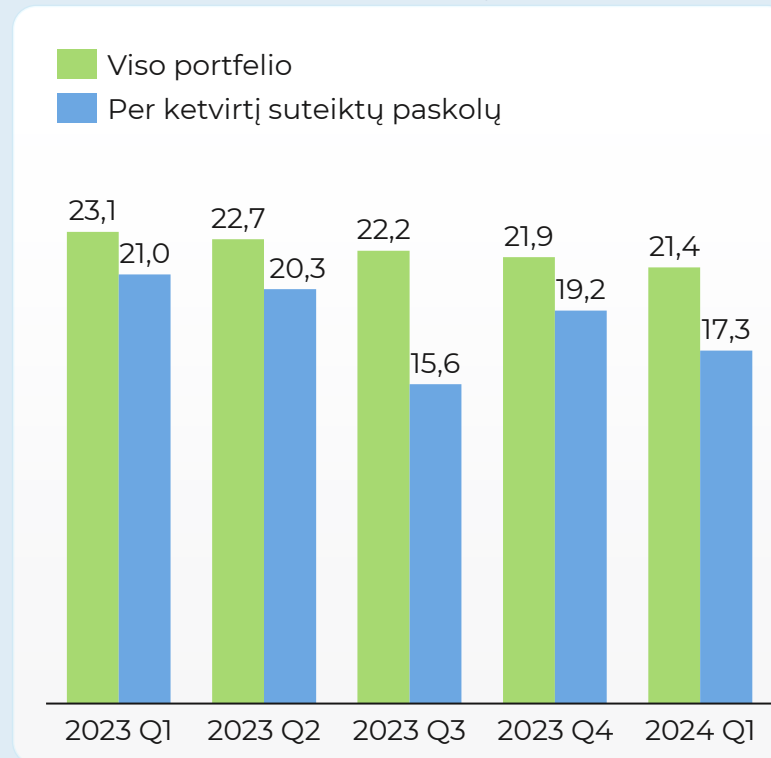


2024 m. I ketv. pabaigoje viso paskolų portfelio vidutinė suma išaugo iki 25 184 Eur, o per ketvirtį suteiktų paskolų vidutinė suma išaugo iki 43 117 Eur.
2024 m. I ketv. pabaigoje viso paskolų portfelio vidutinis terminas sumažėjo iki 21,4 mėn., o per ketv. išduotų paskolų vidutinis terminas sumažėjo iki 17,3 mėn.
Ketvirčio pabaigoje visų verslo paskolų vidutinės svertinės palūkanos išliko nepakitusios ir buvo 13,5%, o per ketvirtį išduotų sumažėjo iki 13,1%.

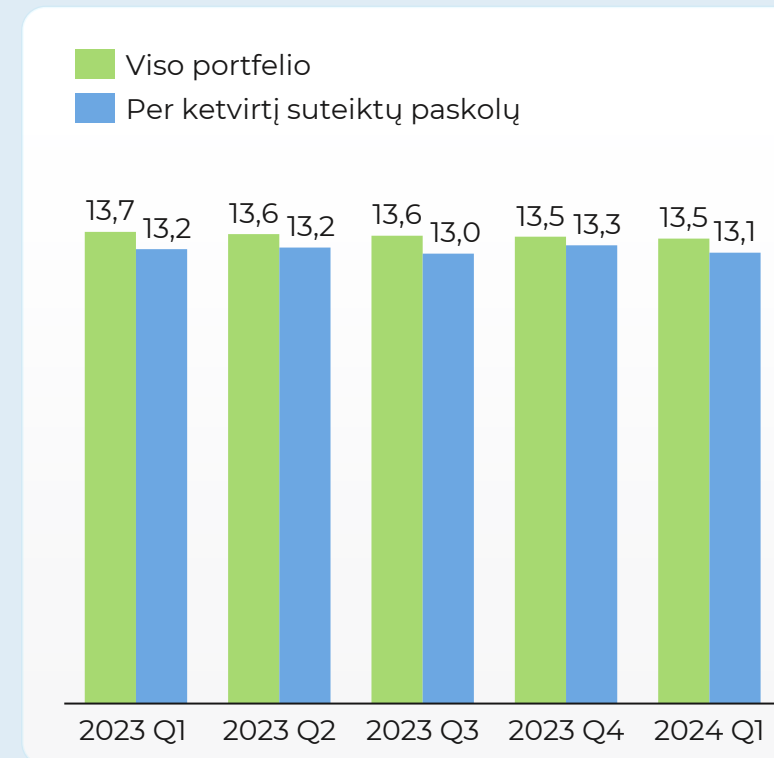
Vidutinė paskolų suma, Eur



Vidutinis svertinis paskolų terminas, mėn.



Vidutinės svertinės palūkanos, %

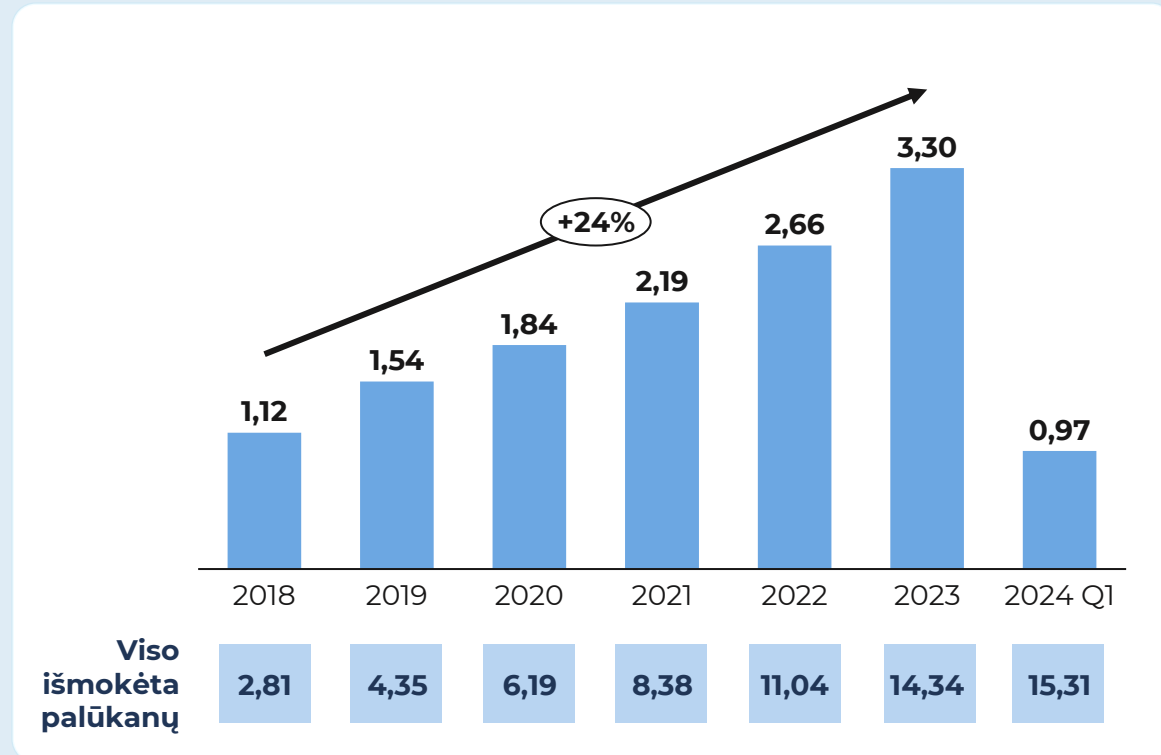


Iš viso SAVY investuotojai yra uždirbę virš 15,3 mln. Eur palūkanų

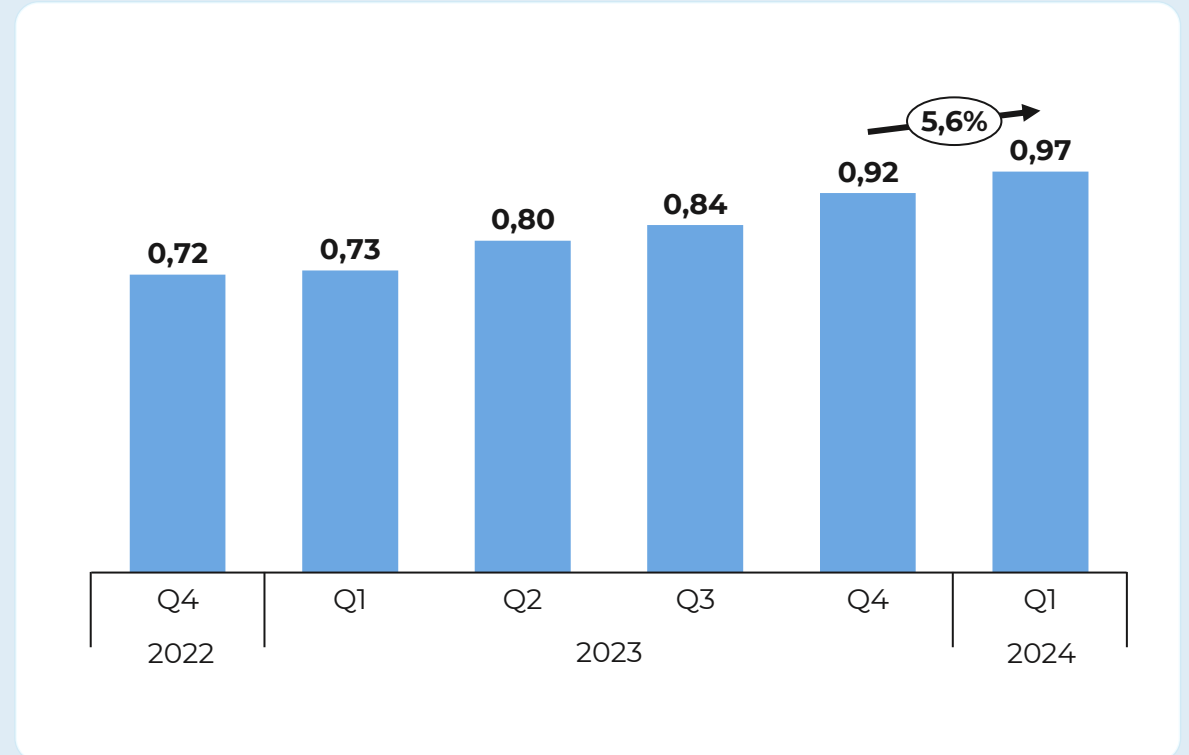


Nuo 2016 m. iki 2023 m. per metus išmokėtų palūkanų suma augo 24% kasmet, o lyginant 2024 m. I ketvirtį su praėjusiu ketvirčiu, per ketvirtį išmokėtų palūkanų suma išaugo 5,6%.

Išmokėtos palūkanos, 2017 – 2024, mln. Eur



Per ketvirtį išmokėtos palūkanos, mln. Eur



Nuo veiklos pradžios, Investuotojų fondas yra kompensavęs virš 1,4 mln. Eur vėluojančių paskolų

Investuotojų fondas tapo puikiu instrumentu skirtu sumažinti investavimo riziką ir kompensuoti galimus praradimus – per visą SAVY veiklos laikotarpį fondas yra kompensavęs virš 1,4 mln. Eur vėluojančių paskolų. Per šių metų I ketvirtį fondas kompensavo 112 tūkst. Eur praradimų, o fondo likutis I ketv. pabaigoje buvo kiek didesnis nei 5 tūkst. Eur. Įplaukos į fondą kiekvieną ketvirtį auga – I ketvirtį į fondą buvo įmokėta virš 114 tūkst., 9% daugiau nei 2023 m. IV ketvirtį, o palyginus su praėjusiu metų tuo pačiu laikotarpiu įmokos į fondą išaugo 46%.

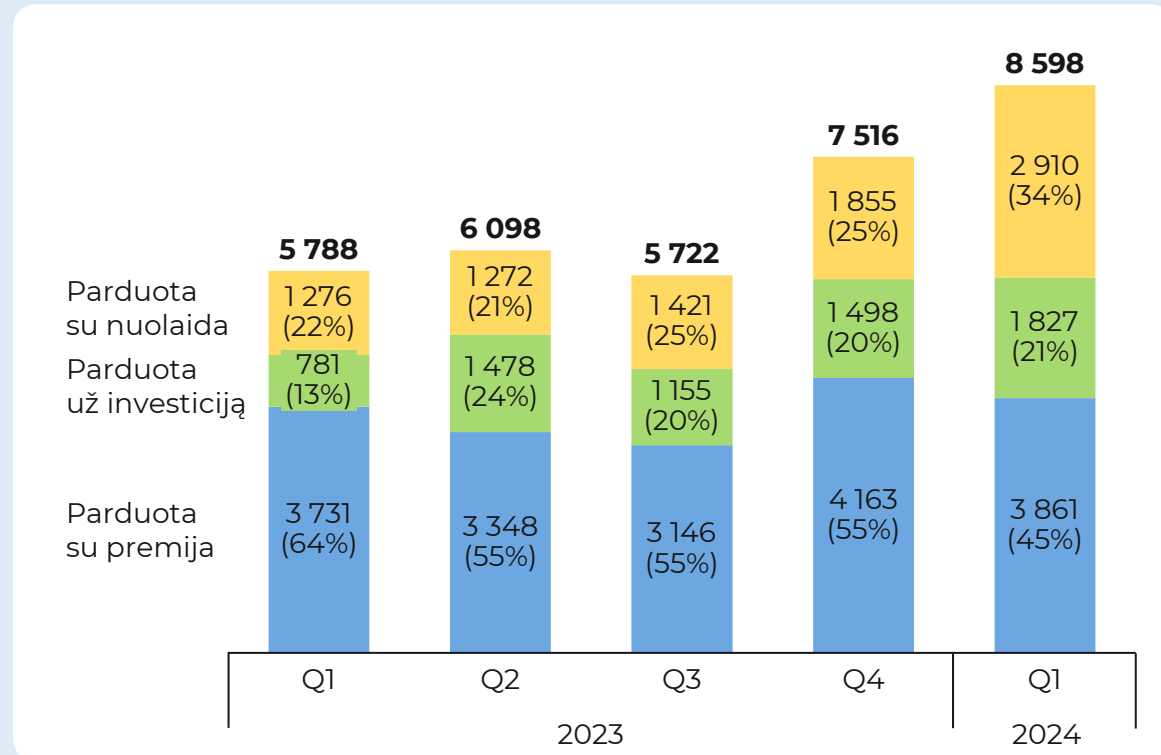
Investuotojų fondas, Eur



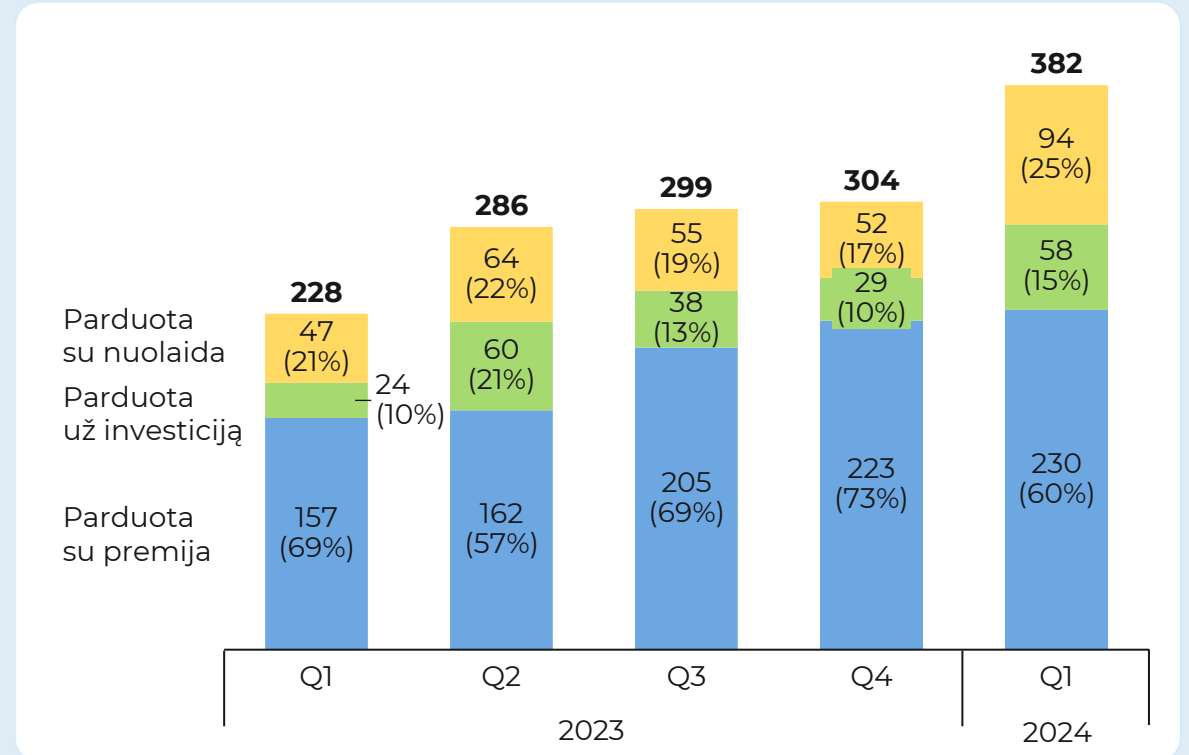
Per 2024 m. I ketvirtį investicijų su premija parduota už 230 tūkst. Eur (60% visų sandorių), už 58 tūkst. Eur (15% visų sandorių) nupirkta šią sumą atitinkančių investicijų, o už 94 tūkst. Eur (25% visų sandorių) įsigyta investicijų su nuolaida. **Bendra sandorių suma – 382 tūkst. Eur.**

I-ąjį ketvirtį antrinės rinkos sandorių vertė išaugo 26%. Antrinė rinka taip pat pasikeitė pagal sandorių tipo pasiskirstymą – šį ketvirtį santykinai padidėjo pardavimų už investiciją pardavimų su nuolaida.

Antrinės rinkos sandorių aktyvumas, vnt.

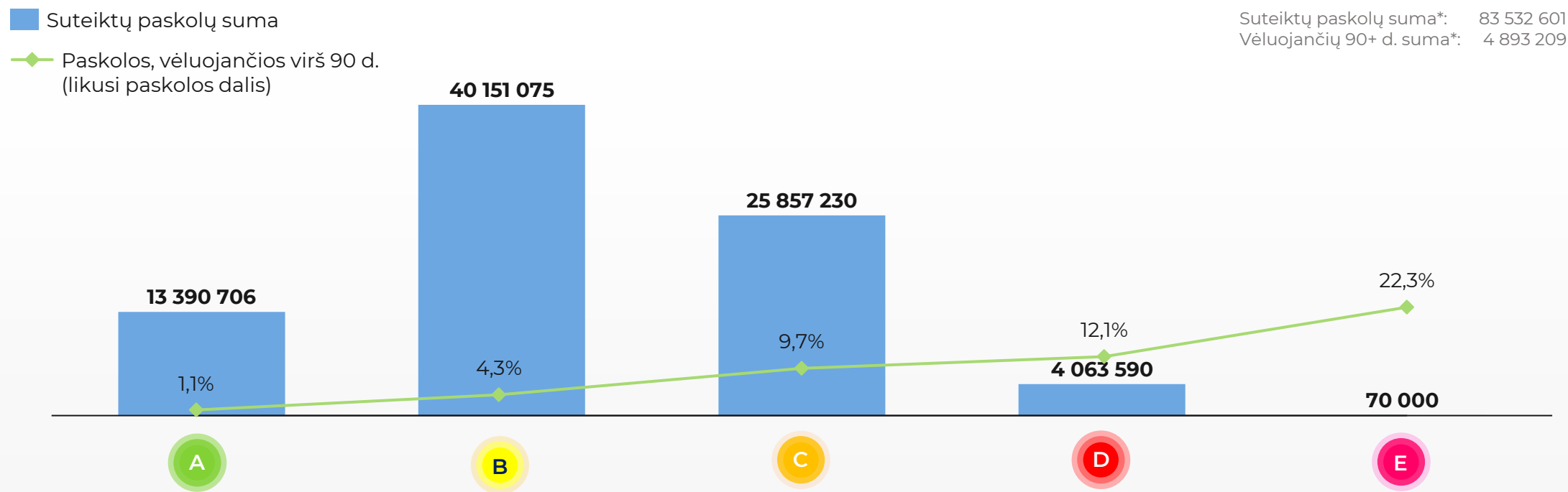


Antrinės rinkos sandorių aktyvumas, tūkst. Eur



Nuo veiklos pradžios iš viso užfiksuota 10 fizinių asmenų bankroto bylų, iš kurių 5 moka pagal teismo patvirtintą mokumo atkūrimo planą, 1 bankroto byla nutraukta, o 4 fizinių asmenų bankroto bylos užbaigtos. Gyventojų registro duomenimis 45 skolininkai yra deklaravę išvykimą į užsienį, iš jų su 27 sudaryti susitarimai dėl mokėjimų, su likusiais 18 bandoma susisiekti. Iš viso užfiksuoti 88 paskolos gavėjų mirties atvejai ir 28 paskolas pilnai grąžino paveldėtojai. Taip pat sudaryta 20 susitarimų su paveldėtojais dėl mokėjimų pagal grafiką, o 40 paskolų paveldėtojų iki šiol neatsirado. Pirmąjį šių metų ketvirtį viso išieškota ir investuotojams grąžinta 349 tūkst. Eur.

90+ d. vėluojančių vartojimo paskolų dalis nuo visos suteiktų paskolų sumos*, 2024-03-31



* Įtraukiamos tik tos paskolos, kurios turi priskirtą reitingą.

Aš ir Tu. Mąstanti Lietuva. Mes negimėm milijonieriais, todėl už savo ateitį kovojame patys. Mes mokomės. Dirbame. O tvarkydami finansus, nekartojame tėvų klaidų. Anksčiau bankai mumis netikėjo - dabar patys mūsų neįtikina! O brangios paskolos kelia šypseną. Nes skolintis galime ir vieni iš kitų. Kol esi Tu ir kol esu Aš, mums nereikia laukti, kad pradėtume gyventi. Su SAVY pasirūpinkime savimi patys.

SAVY – paskolos ir investicijos mąstantiems!

Gerų investicijų su SAVY!

UAB „Bendras finansavimas“

Elektroninis paštas: labas@savy.lt | Telefonas: +370 (5) 272 0151

WWW.SAVY.LT