

Veiklos ataskaita

2025 metai, III ketvirtis

Turinys

2025 Q3 svarbiausi įvykiai	3
Suteiktos paskolos	4
Finansiniai rezultatai	7
Investuotojai ir paskolų gavėjai	8
Vidutinė paskola	12
Išmokėtos palūkanos	13
Investuotojų fondas	14
Antrinė rinka	15
Skolų išieškojimas	16

Pagrindiniai 2025 metų III ketvirčio įvykiai

Užsukite į naują SAVY svetainę

Atsinaujinome! Finansų pasaulis nuolat keičiasi – keičiamės ir mes, tad kviečiame užsukti į mūsų atnaujintą svetainę. Ji tapo dar modernesnė, patogesnė ir gaivesnė, kad finansų rutina būtų dar malonesnė. Užsukite, išbandykite dar tikslesnę gražos skaičiuoklę ir atraskite naują erdvę augimui – Investavimo akademiją, kurioje naudingos žinios laukia tiek pradedančiųjų, tiek pažengusiųjų.

Užsukite čia  <https://gosavy.com/>

Platformos atnaujinimai

Išduodamų paskolų suma didėja iki 35 tūkst. Eur.

Palūkanų korekcija - teikiame paskolas su palūkanomis su dviem skaičiais po kablelio.

Automatinis investavimas:

- Senų automatinių profilių ištrynimasis
- Automatinio investavimo vedlys - statistika, padedanti nusistatyti kriterijus ir prognozuoti, į kiek paskolų galite investuoti
- Daugiau informacijos apie automatinę investiciją el. p.

Pensija kitaip: finansinė laisvė anksčiau

Ką daryti su II pensijų pakopa po reformos? Išsigryninti, kaupti ar ieškoti alternatyvų? Priimti sprendimą tikrai nelengva: nežinia, ar nebus dar vienos pensijų reformos, neaišku, ar keisis anuiteto įsigijimo riba. Dar sudėtingiau įvertinti alternatyvas, ypač jei investavimas – nauja teritorija. Žurnale „Investuok“ ryšių su investuotojais komandos vadovė Audra Kondrotė apžvelgia, į kokius klausimus būtina sau atsakyti prieš priimant sprendimą. Skaitykite straipsnį [čia](#).

Automatinio investavimo mokymai

Paruošėme trumpus mokymus, kuriuose praskleidėme automatinio investavimo paslaptis - nuo pagrindinių principų iki realių pavyzdžių ir praktinių patarimų. Šiame vaizdo įrašė sužinosite:

- Kaip veikia automatinis investavimas
- Pagrindinės klaidos ir kaip jų išvengti
- Praktinius patarimus, kaip efektyviau įdarbinti pinigus.

Įžvalgomis dalijasi Rugilė Kaminskaitė ir Audra Kondrotė. Klausykite [čia](#).

Antrinės rinkos mokymai

Antrinė rinka - puikus įrankis, padedantis užsitikrinti portfelio likvidumą ir diversifikaciją. Daugelis patyrusių investuotojų aktyviai naudojami šiuo įrankiu, tad Audra Kondrotė ir Gabriele Vasiliauskaite pasidalino įžvalgomis apie jos funkcijas ir galimybes. Šiame vaizdo įrašė:

- pristatomos antrinės strategijos
- analizuojama statistika ir premijų/nuolaidų nustatymas
- dalijamasi praktiniais patarimais.

Kviečiame peržiūrėti įrašą [čia](#).

Nuo veiklos pradžios:

Bendra suteiktų paskolų suma **154,9 mln.**

Registruoti investuotojai **29 537**

Registruoti paskolų gavėjai **259 037**

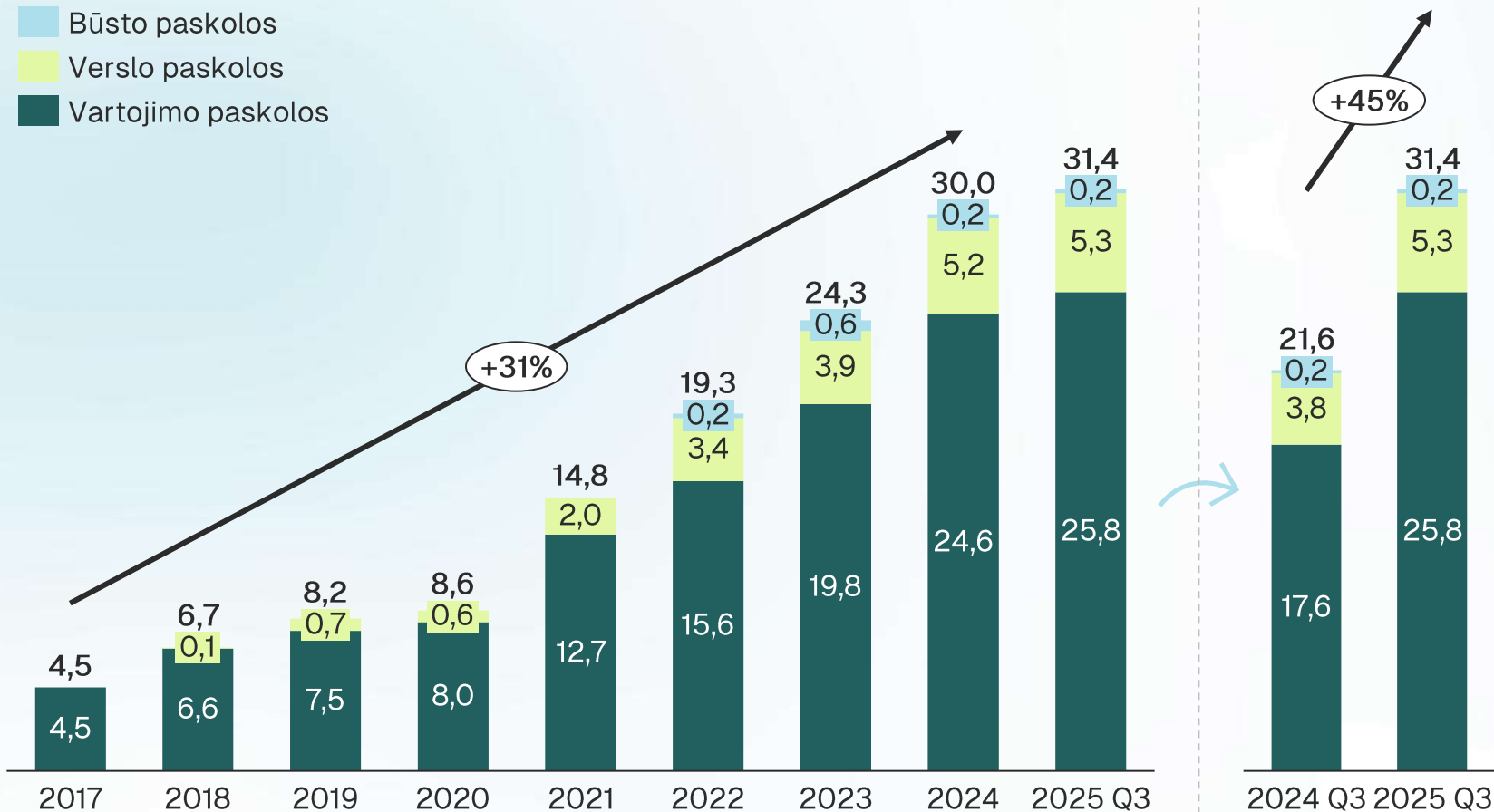
Vidutinė svertinė palūkanų norma **14,8 %**

Neveiksnių paskolų rodiklis **5,18 %**

Per metus paskolų išdavimai išaugo 45%



Naujai suteiktos paskolos, mln. Eur



Komentarai

Per 2025 m. tris ketvirčius iš viso suteikėme 31,4 mln. Eur paskolų – 45% daugiau nei tą patį laikotarpį 2024 m. Šiais metais viso išduota:

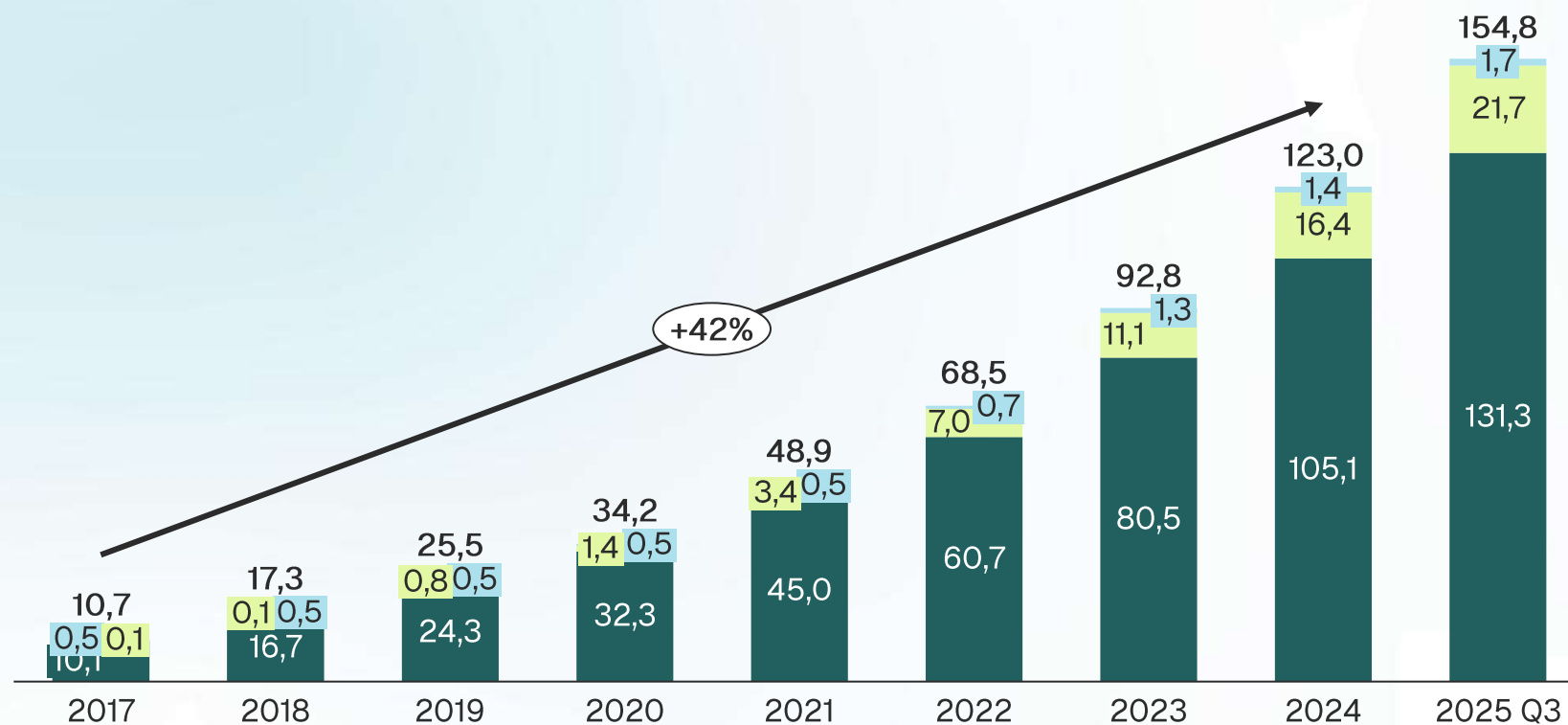
- 25,8 mln. Eur vartojimo paskolų (47% daugiau nei prieš metus)
- 5,3 mln. Eur verslo paskolų (39% daugiau nei prieš metus)
- 220 tūkst. Eur būsto paskolų su NT įkeitimu (22% daugiau nei prieš metus).

Nuo platformos veiklos pradžios viso jau suteikėme 155 mln. Eur paskolų



Per visą veiklos laikotarpį suteiktų paskolų suma, mln. Eur

- Būsto paskolos
- Verslo paskolos
- Vartojimo paskolos



Komentarai

2025 m. III ketvirčio pabaigoje per visą laikotarpį suteiktų paskolų suma pasiekė 154,8 mln. Eur:

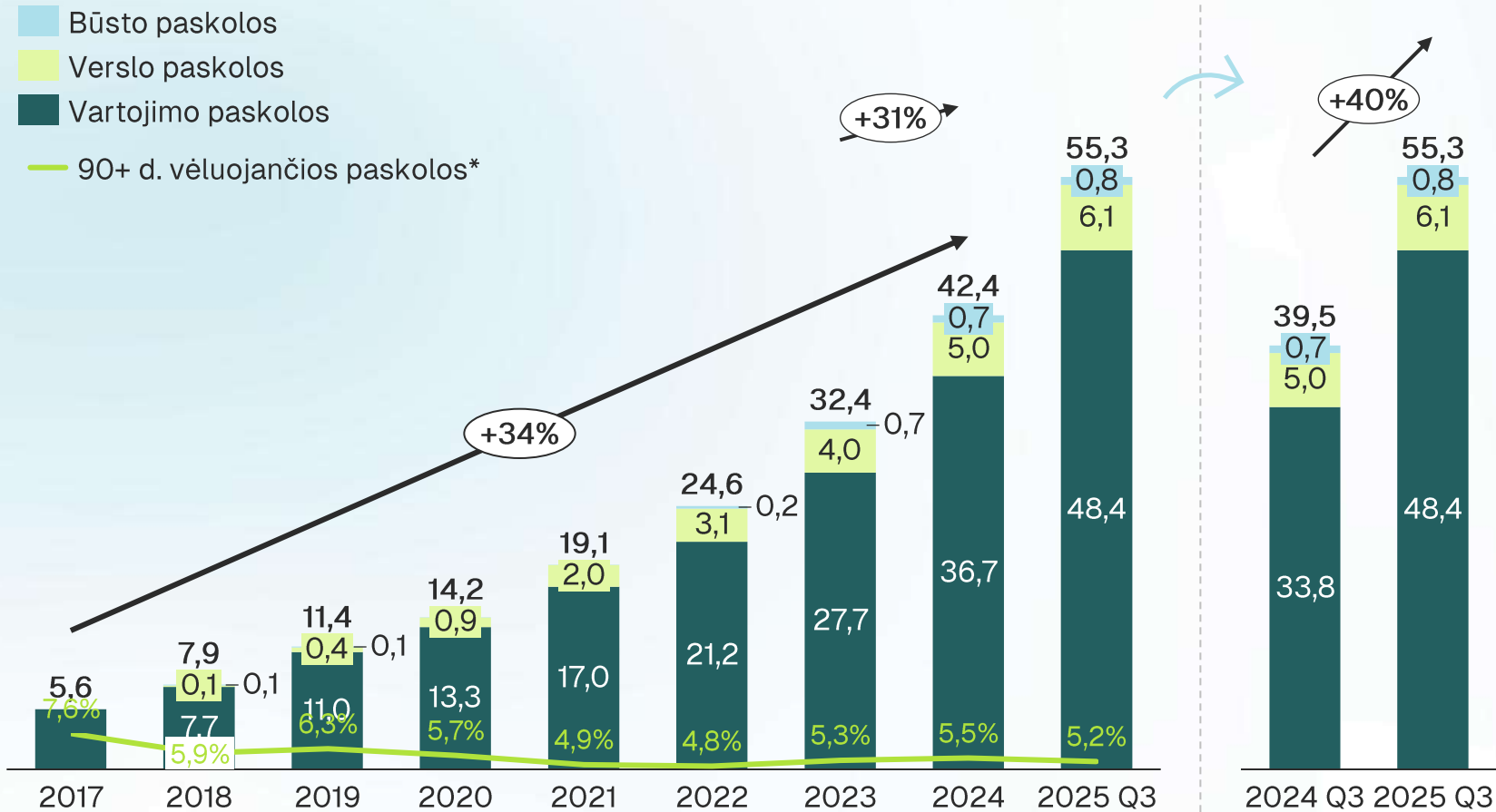
- 131,3 mln. Eur vartojimo paskolų
- 21,7 mln. Eur verslo paskolų
- 1,7 mln. Eur būsto paskolų su NT įkeitimu.

Per 2025 m. III ketvirčius iš viso suteikėme 31,4 mln. Eur paskolų.

Paskolų portfelis per metus išaugo 40%



Administruojamas paskolų portfelis, tūkst. Eur



*90+ d. vėluojančių paskolų dalis yra skaičiuojama nuo visų išduotų paskolų sumos.

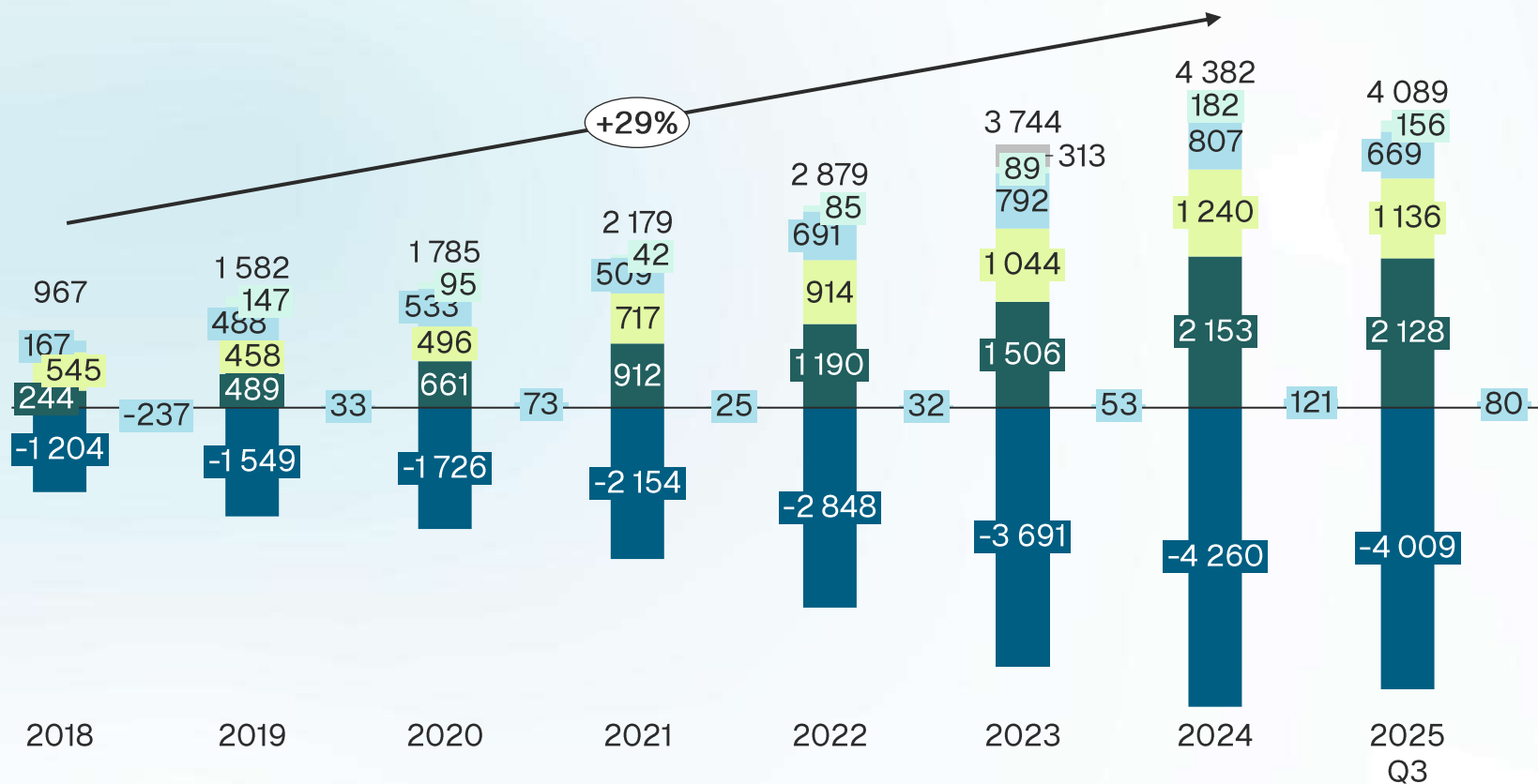
Komentarai

- Nuo 2017 iki 2024 m. administruojamas paskolų portfelis vidutiniškai augo 34% kasmet. Per metus portfelis išaugo dar sparčiau, 40%, ir III ketvirčio pabaigoje pasiekė 55,3 mln. Eur.
- III ketvirčio pabaigoje daugiau nei 90 d. vėluojančių paskolų rodiklis buvo 5,18%.

Per metus įprastinės veiklos pajamos išaugo 21%



Pajamų struktūra, tūkst. Eur

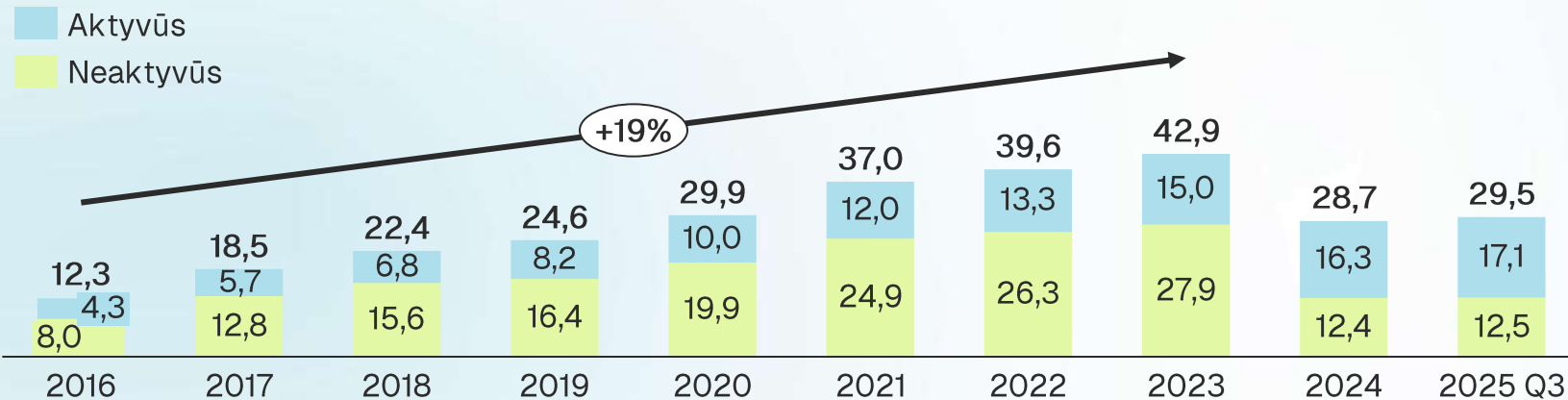


Komentarai

- Diversifikavus pajamų šaltinius, SAVY sukūrė tris tvarius ir reikšmingus pajamų srautus – nuo 2018 m. pajamos augo 29% kasmet. 2025 m. III ketvirčio pabaigoje įprastinės veiklos pajamos siekė 4,09 mln. Eur – 21% daugiau nei prieš metus.
- Didžiausią dalį visų pajamų sudaro pajamos iš mėnesinių tarpininkavimo mokesčių – 52%, pajamos iš vienkartinį tarpininkavimo mokesčių sudaro 28%, o pajamos iš suteiktų paskolų palūkanų – 16%.
- Grynasis 2025 m. III ketvirčių pelnas – 80 tūkst. Eur.

- Mėnesiniai tarpininkavimo mokesčiai
- Vienkartiniai tarpininkavimo mokesčiai
- Suteiktų paskolų palūkanos
- Kitos pajamos
- Neįprastinės veiklos pajamos
- Išlaidos
- Pelnas

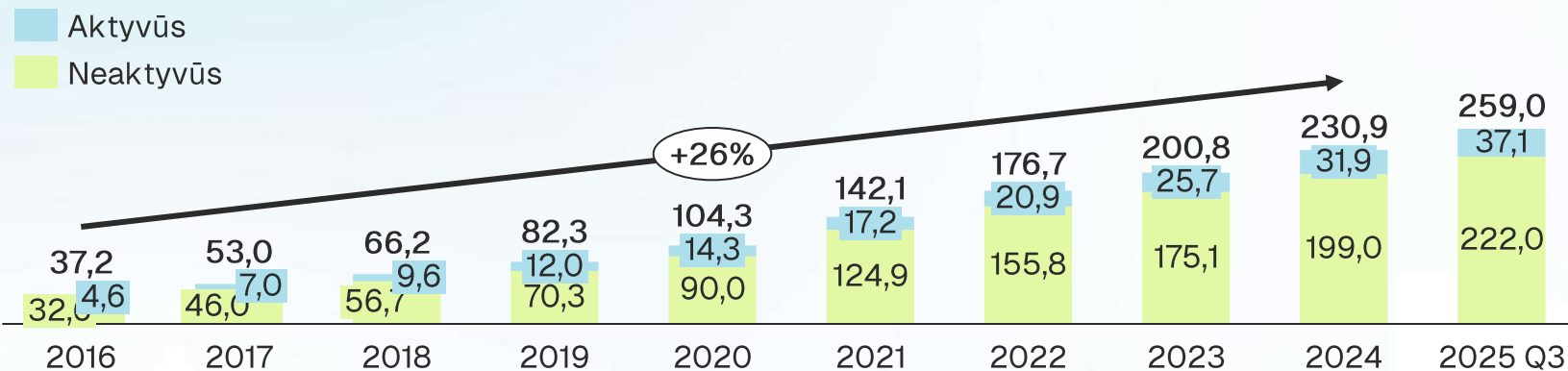
Investuotojai, tūkst.



Komentarai

- 2024 m. ištrynėme neaktyvias investuotojų paskyras, todėl bendras investuotojų skaičius sumažėjo.
- Tačiau tai leido sutelkti dėmesį į aktyvius investuotojus, kurių skaičius išaugo iki 17 086 (8% metinis augimas). Tai rodo, kad mūsų bendruomenė tampa vis stipresnė ir labiau įsitraukusi.

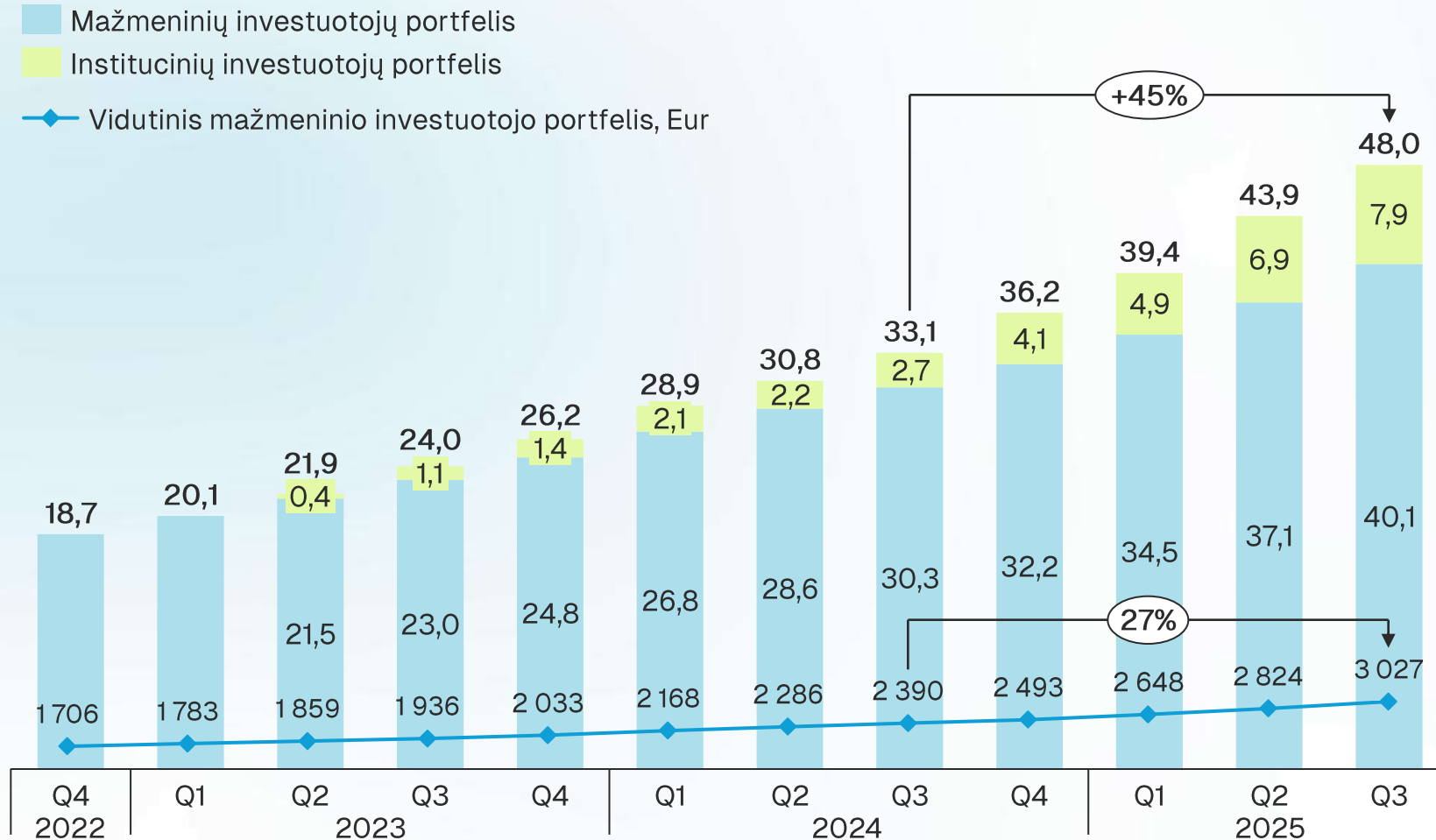
Paskolų gavėjai, tūkst.



Investuotojų portfelis per metus išaugo 45%



Investuotojų portfelis, mln. Eur



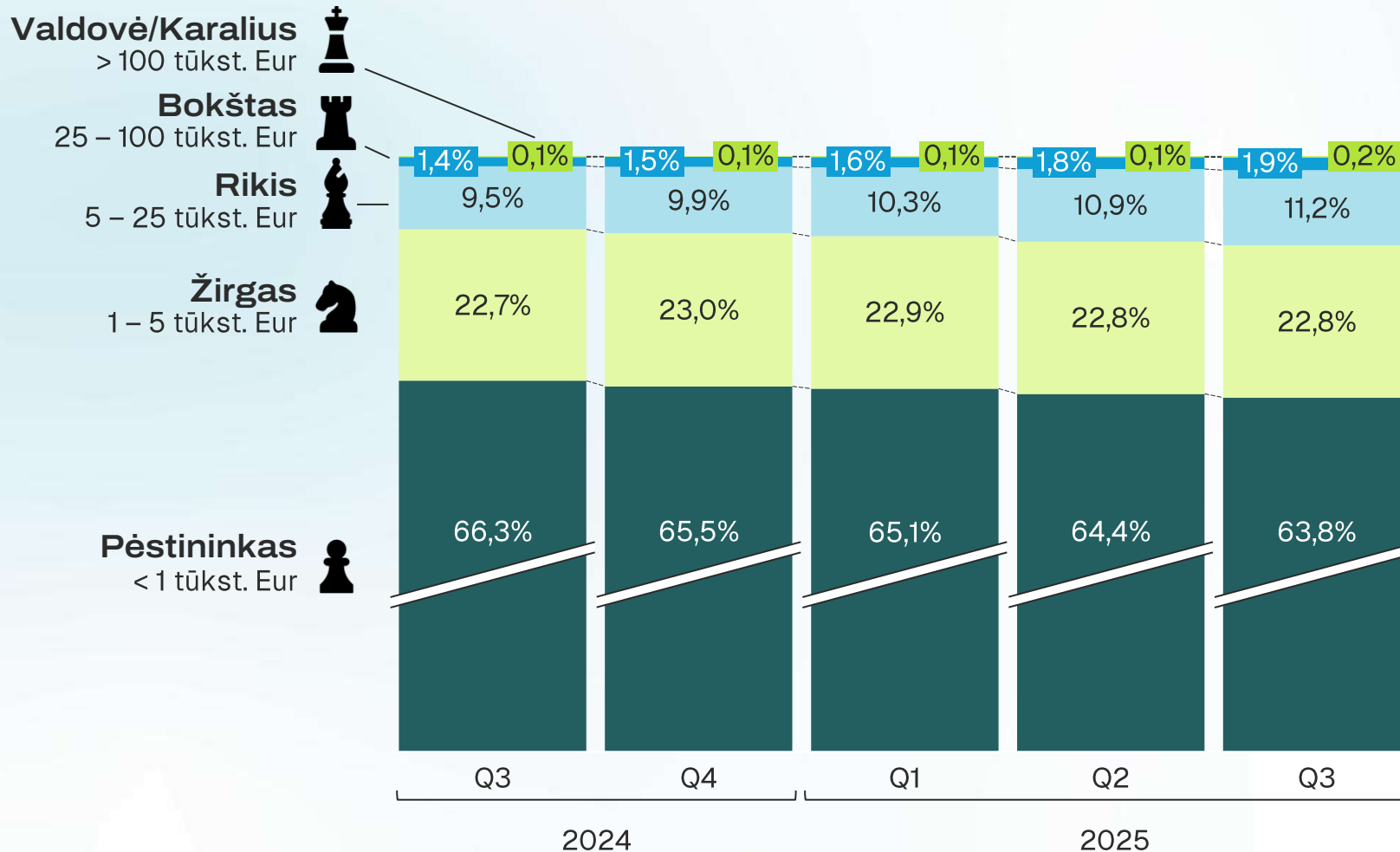
Komentarai

- Nuolat auga ne tik investuotojų skaičius, bet ir investuojamos sumos - per 2025 m. III ketv. investuotojų portfelis išaugo 4,1 mln. Eur ir iš viso pasiekė 48 mln. Eur (metinis augimas - 45%).
- Ketvirčio pabaigoje 7,9 mln. Eur (16%) viso investuotojų portfelio sudarė institucinių investuotojų turimi portfeliai. Jau kelerius metus institucinių investuotojų dalis platformoje palaipsniui didėja - dėl šios priežasties galime teikti paskolas su šiek tiek žemesnėmis palūkanomis. Vis dėlto mažmeniniai investuotojai išlieka mūsų prioritetu - todėl nuosekliai stipriname pasiūlą, kuri atitiktų jų lūkesčius ir rizikos apetitą.
- Vidutinis mažmeninio investuotojo portfelis per metus išaugo 27% ir metų pabaigoje pasiekė 3 027 Eur.

Investuotojai didina SAVY portfelius



Investuotojų pasiskirstymas pagal portfelio dydį



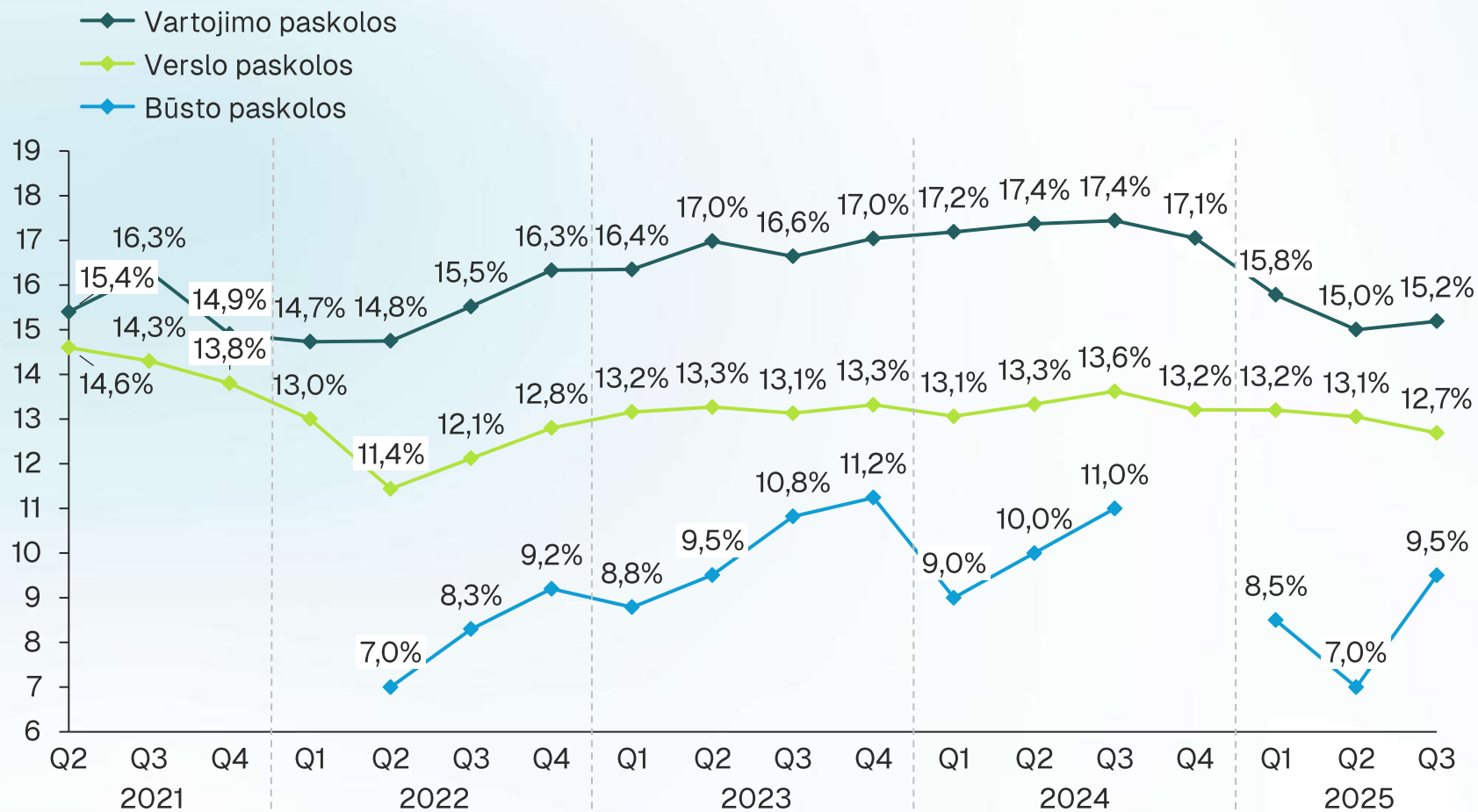
Komentarai

- Neseniai platformoje startavo lojalumo programa - erdvė, kurioje investuotojų ištikimybė ir portfelio dydis atsiperka papildomomis naudomis. Kviečiame stebėti savo investuotojo pozicijos pokyčius ir keliauti per penkis lojalumo programos lygius – nuo Pėstininko iki Valdovės/Karaliaus.
- Ketvirčio pabaigoje didžiausią dalį investuotojų - 63,8% - sudarė Pėstininkai, kurių portfelis buvo iki 1 tūkst. Eur. Tačiau Pėstininkų po truputį mažėja - per metus sumažėjo 2,5 p.p.
- Sparčiausiai auga Rikio pozicijos investuotojų grupė, kurių individualus portfelis yra nuo 5 iki 25 tūkst. Eurų. Ši investuotojų dalis per metus paaugo 1,7 p.p. ir pusmečio pabaigoje sudarė 11,2%.

Kiekvienas investuotojas platformoje ras sau tinkamą investiciją pagal savo rizikos apetitą



Paskolų, išduotų per ketvirtį, vidutinės svertinės palūkanos, %



Komentarai

- SAVY platforma turi plačiausią skirtingų paskolų tipų pasiūlą visoje tarpusavio skolinimo ir sutelktinio finansavimo rinkoje.
- Investuotojai gali rinktis iš vartojimo, verslo ir būsto paskolų. Šie trys paskolų tipai skiriasi savo grąža, rizika, terminais ir užtikrinimo priemonėmis.
- Šių metų III ketvirtį platformoje didžiausios palūkanos buvo vartojimų paskolų – per III ketvirtį išduotų vartojimo paskolų vidutinės svertinės palūkanos buvo 15,2%, o mažiausios - būsto paskolų (9,5%). Verslo paskolų vidutinės svertinės palūkanos buvo 12,7%.
- Krentant bazinėms palūkanų normoms, mažėja ir SAVY platformoje teikiamų paskolų palūkanos. Šiomet vartojimo paskolų palūkanos grįžta į panašų lygį kaip 2022 metais.

Vidutinė paskola, suteikta SAVY platformoje

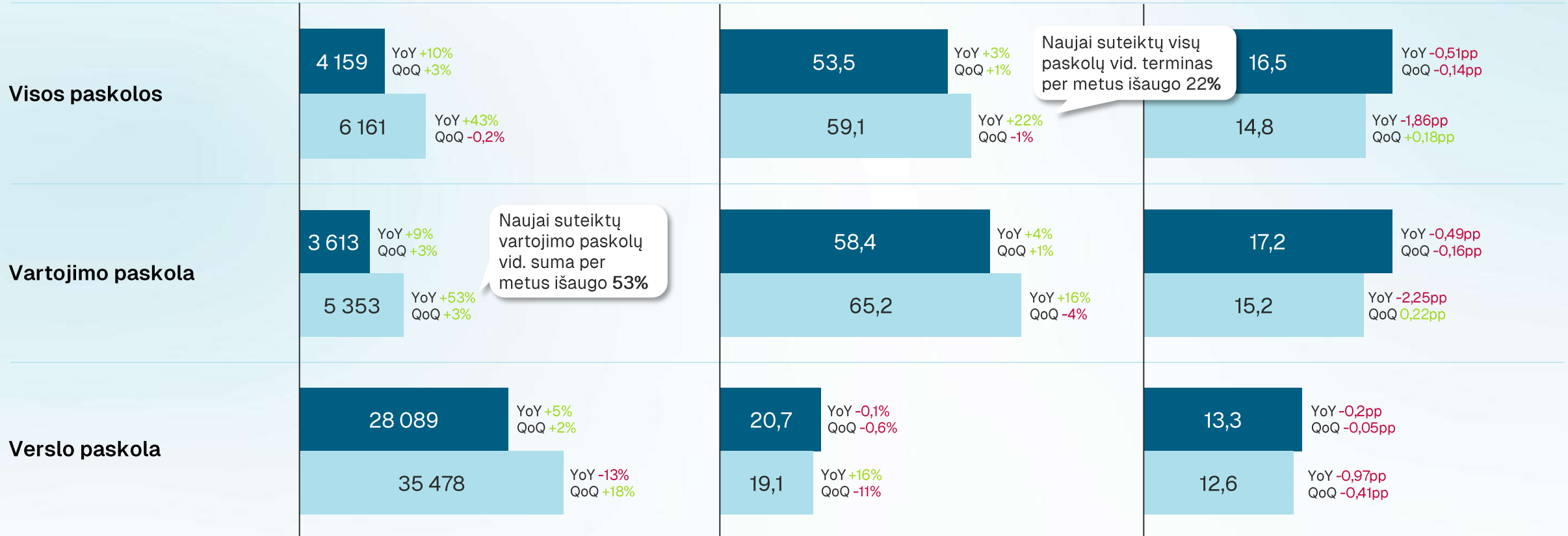
■ Viso portfelio

■ Per ketvirtį suteiktų paskolų

Vidutinė suma, Eur

Vidutinis terminas, mėn.

Vidutinės svertinės palūkanos, %



2025-09-30

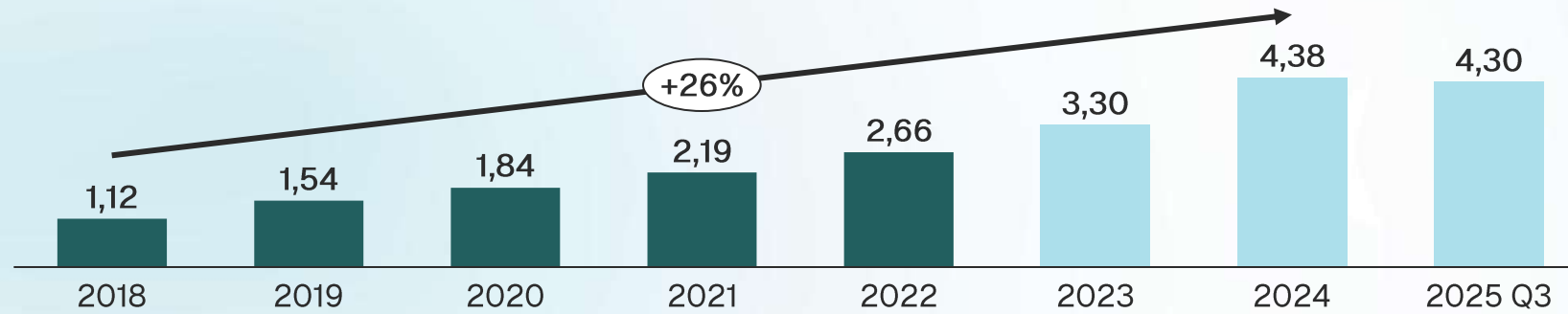
YoY – metinis pokytis. Lyginama, kaip pakito reikšmė per vienus metus.

QoQ – ketvirtinis pokytis. Lyginama, kaip pakito reikšmė per vieną ketvirtį.

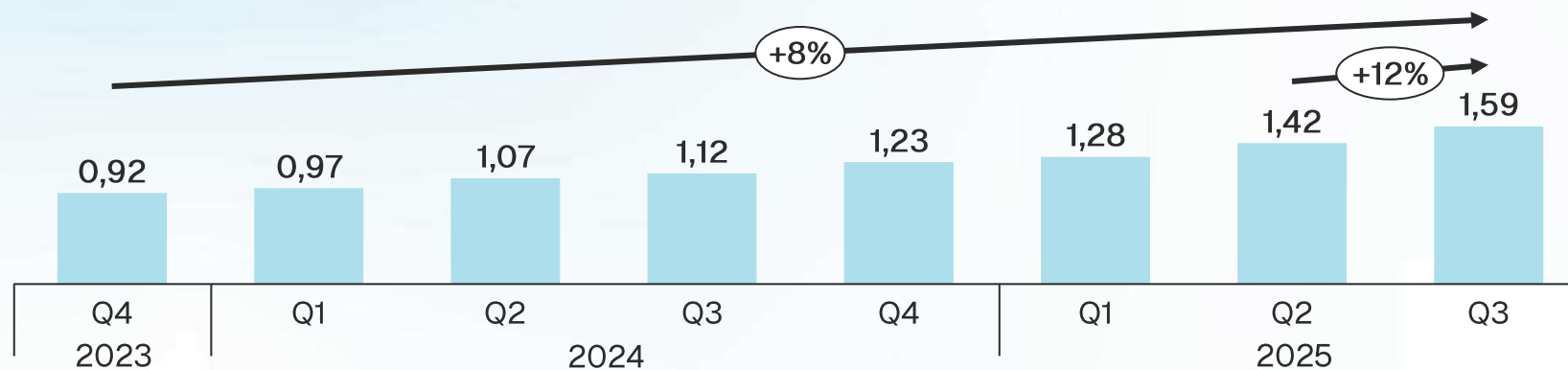
Iš viso SAVY investuotojai yra uždirbę virš 23 mln. Eur palūkanų



Investuotojų gautos palūkanos, mln. Eur



Investuotojų gautos palūkanos, mln. Eur



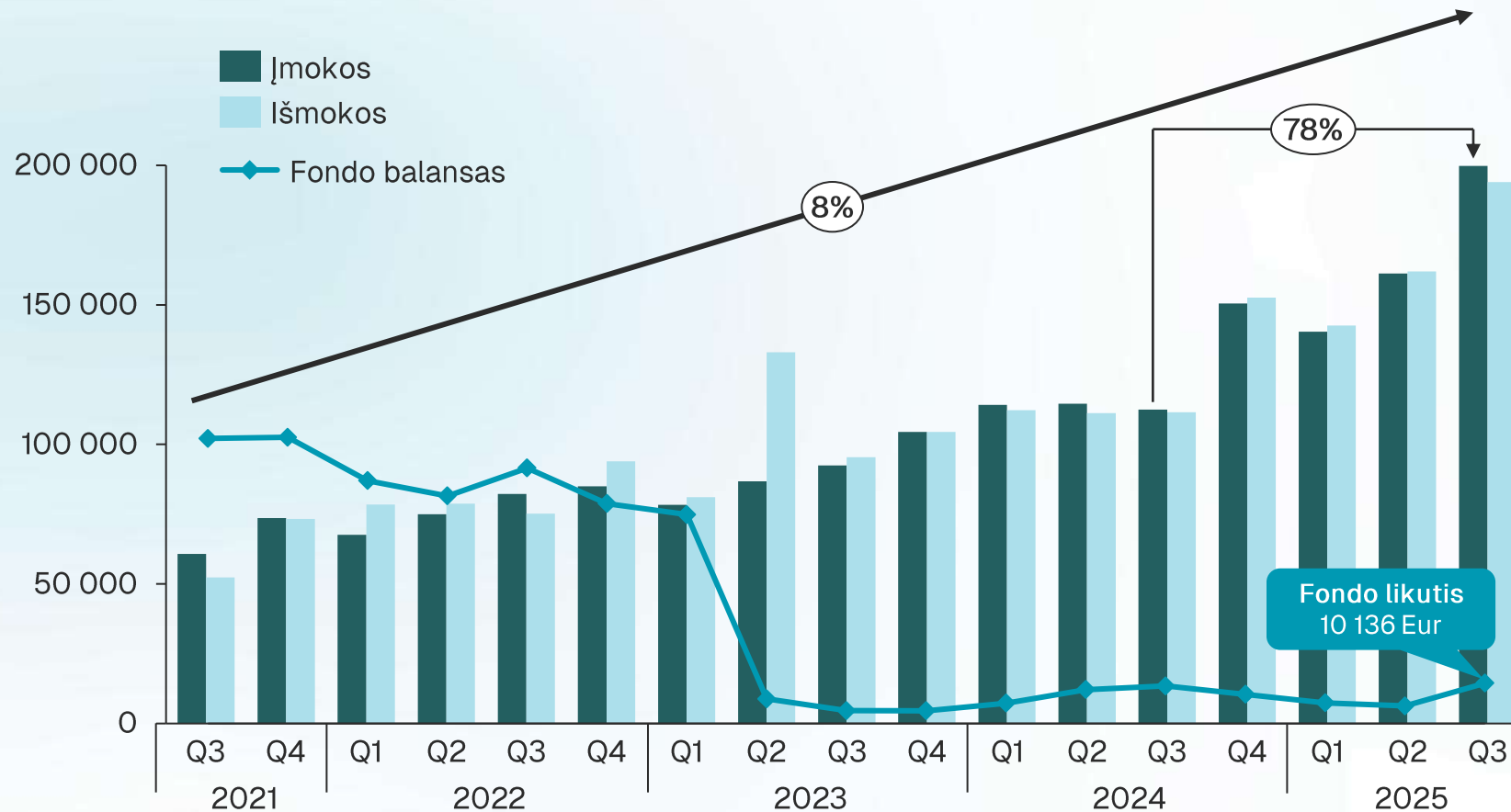
Komentarai

- Nuo 2018 m. iki 2024 m. per metus išmokėtų palūkanų suma augo 26% kasmet, o 2024 m. išmokėtų palūkanų suma išaugo dar sparčiau – 33%.
- Detaliau analizuojant paskutinių metų tendencijas, matyti, kad per paskutinį ketvirtį išmokėtų palūkanų suma augo greičiau (12%), nei vidutiniškai augo praėjusius du metus kas mėnesį (po 8%).
- Kadangi vidutinės svertinės palūkanos su laiku palaipsniui mažėja, rekomenduojame investuoti jau dabar, kad dabartines aukštesnes investavimo palūkanas užsitikrintumėte ateičiai.

Investuotojų fondas jau yra kompensavęs daugiau nei 2,3 mln. Eur vėluojančių paskolų



Investuotojų fondas, Eur



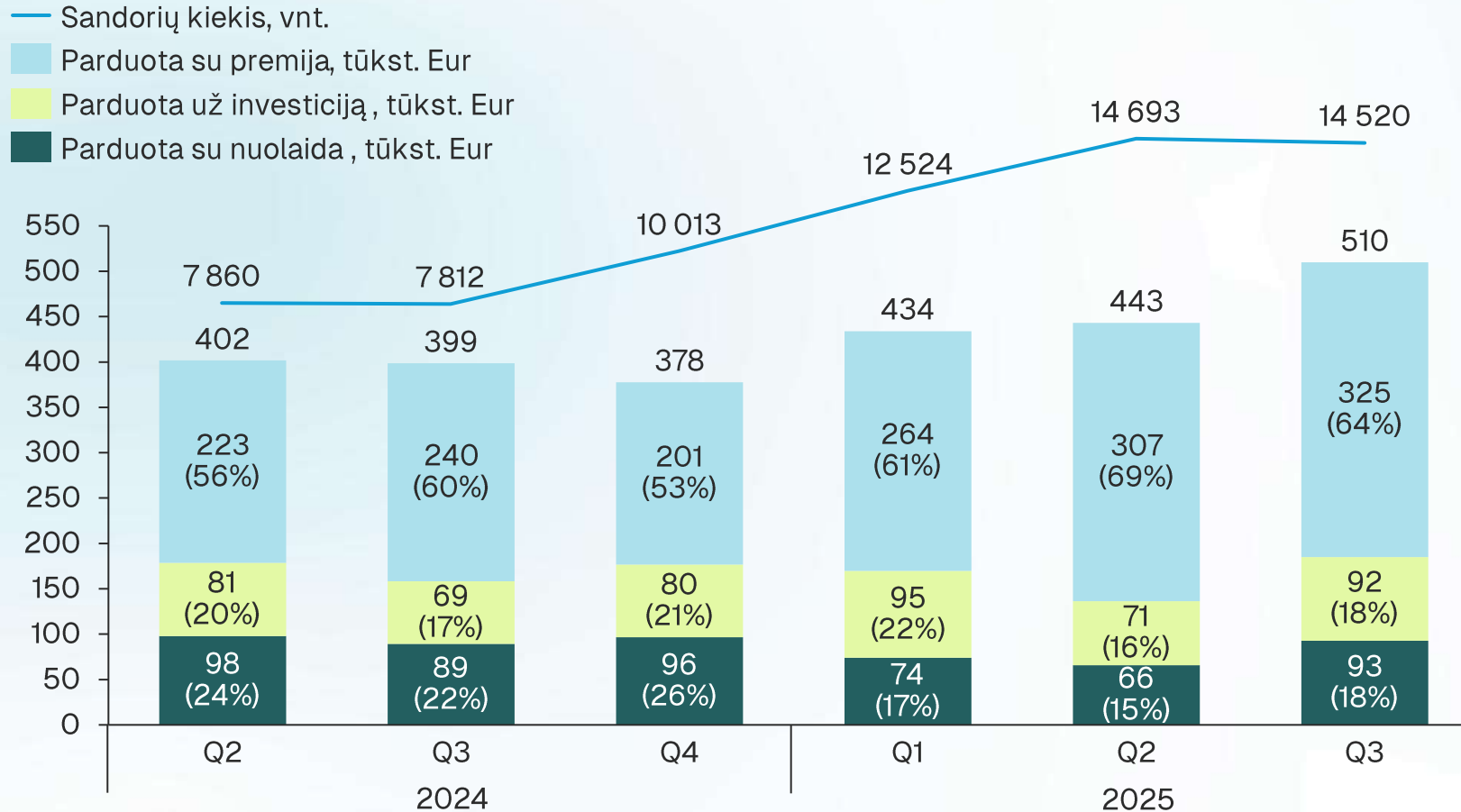
Komentarai

- Investuotojų fondas tapo puikiu instrumentu skirtu sumažinti investavimo riziką ir kompensuoti galimus praradimus – per visą SAVY veiklos laikotarpį fondas yra kompensavęs daugiau nei 2,3 mln. Eur vėluojančių paskolų.
- Kasmet įmokos į fondą auga – šių metų trečiąjį ketvirtį įmokų buvo 200 tūkst. Eur ir tai yra 78% daugiau nei tą patį laikotarpį praėjusiais metais.
- Per šių metų III ketvirtį fondas kompensavo daugiau nei 194 tūkst. Eur vėluojančių paskolų.

Antrinė rinka išlieka aktyvi



Antrinės rinkos aktyvumas



Komentarai

- Per 2025 m. III ketvirtį investicijų su premija parduota už 325 tūkst. Eur (64% visų sandorių), už 92 tūkst. Eur (18% visų sandorių) nupirkta šių sumą atitinkančių investicijų, o už 93 tūkst. Eur (18% visų sandorių) įsigyta investicijų su nuolaida. Bendra sandorių suma – 510 tūkst. Eur.
- Prisiimame riziką kartu su investuotojais – rugpjūtį SAVY antrinėje rinkoje nupirko 4 131 investiciją už 120 939 Eur. Didžiąją dalį išleistos sumos sudarė B reitingo paskolos (54%), nes būtent šio reitingo paskolos dominuoja pirminėje rinkoje. A reitingo paskoloms teko 24%, C reitingui – 18%, o D reitingui – 2%. E reitingo paskolų nupirkta nebuvo.

Skolų išieškojimas



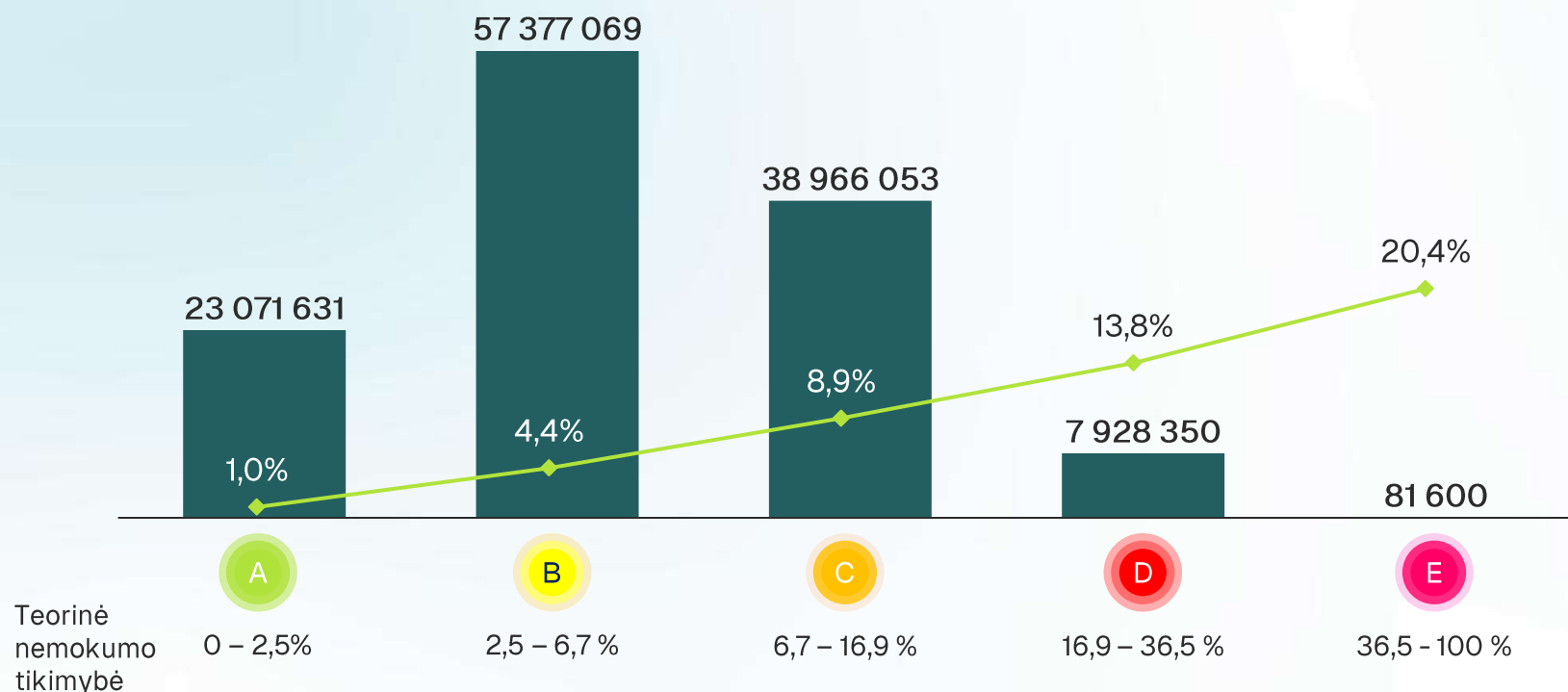
Vartojimo paskolų kokybė pagal reitingus, 2025-09-30

■ Suteiktų paskolų suma

◆ Paskolos, vėluojančios virš 90 d.
(likusi paskolos dalis)

Suteiktų paskolų suma* 127 424 703

Vėluojančių 90+ d. suma*: 7 340 624



Komentarai

- Nuo veiklos pradžios iš viso užfiksuota 11 fizinių asmenų bankroto bylų, iš kurių 6 moka pagal teismo patvirtintą mokumo atkūrimo planą, 1 bankroto byla nutraukta, o 4 fizinių asmenų bankroto bylos užbaigtos. Iš viso užfiksuoti 126 paskolų gavėjų mirties atvejai ir 68 paskolas pilnai grąžino paveldėtojai. Taip pat sudaryta 17 susitarimų su paveldėtojais dėl mokėjimų pagal grafiką, o 41 paskolų paveldėtojų iki šiol neatsirado.
- Trečiąjį metų ketvirtį viso išieškota ir investuotojams grąžinta 470 tūkst. Eur.
- SAVY puikiai įvertina paskolų gavėjų riziką – kiekvieno reitingo vėluojančios paskolų rodiklis neviršija nustatytos teorinės nemokumo tikimybės.

* Įtraukiamos tik tos paskolos, kurios turi priskirtą reitingą. Vėluojančių paskolų rodiklis yra skaičiuojamas nuo visos išduotų paskolų sumos.

Gerų investicijų su SAVY!

Aš ir Tu. Mąstanti Lietuva. Mes negimėm milijonieriais, todėl už savo ateitį kovojame patys. Mes mokomės. Dirbame. O tvarkydami finansus, nekartojame tėvų klaidų. Anksčiau bankai mumis netikėjo - dabar patys mūsų neįtikina! O brangios paskolos kelia šypsena. Nes skolintis galime ir vieni iš kitų. Kol esi Tu ir kol esu Aš, mums nereikia laukti, kad pradėtume gyventi. Su SAVY pasirūpinkime savimi patys.

SAVY – paskolos ir investicijos mąstantiems!