

Veiklos ataskaita

2026 metai, I ketvirtis

Turinys

2026 Q1 svarbiausi įvykiai	3
Suteiktos paskolos	4
Finansiniai rezultatai	7
Investuotojai ir paskolų gavėjai	8
Vidutinė paskola	11
Išmokėtos palūkanos	12
Investuotojų fondas	13
Antrinė rinka	14
Skolų išieškojimas	15

Pagrindiniai 2026 metų I ketvirčio įvykiai

Investuotojų bendruomenės susitikimas

💡 11 metų patirtis: ką apie riziką ir vėlavimus sako investuotojas? Investuotojų bendruomenės susitikime svečiavosi **Vaidas Radvila**, investuojantis SAVY platformoje daugiau nei 11 metų, į investavimą įtraukęs ir visą šeimą. Jis pasidalijo ilgamete patirtimi, papasakojo, kaip laikui bėgant keitėsi jo strategija ir atvirai pažvelgė į paskolų vėlavimus – ne tik investuotojo, bet ir advokato akimis. Klausykite pokalbio [čia](#).

Nuo veiklos pradžios:

Viso suteikta paskolų **177 mln. €**

VIP investuotojų vakaras

Investavime laimi ne greitis, o gebėjimas matyti kelis žingsnius į priekį, todėl mūsų lojalumo programa paremta šachmatų logika. VIP investuotojų vakarą skyrėme padėkai ištikimiausiems bendruomenės nariams – karaliams, valdovėms ir bokštams. Kartu su Tadu Povilausku aptarėme ekonomikos prognozes, su Pavel Giliausku – dirbtinį intelektą, o Aurelijus Rusteika vakarą papildė istorijomis apie „Porsche“ ir lenktynes. Ačiū, kad esate kartu. Kartosime.



Registruoti investuotojai **29 676**

SAVY su ILTE garantijomis suteiks 5,3 mln. € paskolų

Tapome pirmąja sutelktinio finansavimo platforma, įtraukta į valstybės portfelines garantijas. Pagal sutartį su nacionaliniu plėtros banku **ILTE Lietuva** iki 2032 m. per SAVY platformą bus suteikta mažiausiai 5,3 mln. Eur paskolų smulkiąjam ir vidutiniam verslui (SVV). Daugiau apie naujas galimybes verslui – straipsnyje [čia](#).

Registruoti paskolų gavėjai **274 013**

Kaip įvertinti NT plėtros projektų patikimumą?

Investuojant į NT plėtrą svarbu suprasti, kaip vertinama projekto rizika ir finansinis pagrįstumas. „Investuotojo radaro“ vebinare dalinamės praktine patirtimi, kaip analizuojami ir atrenkami projektai. Įžvalgomis dalijasi:

- **Natalja Kozikienė**, SAVY NT plėtros vadovė, turinti daugiau nei 15 metų NT projektų finansavimo patirtį
- **Simonas Saulis**, SAVY kredito rizikos vadovas, sukaupęs ilgametę patirtį bankininkystėje

📺 Webinaro įrašą žiūrėkite [čia](#).

Vidutinė svertinė palūkanų norma **13,7 %**

Investuotojų apklausa

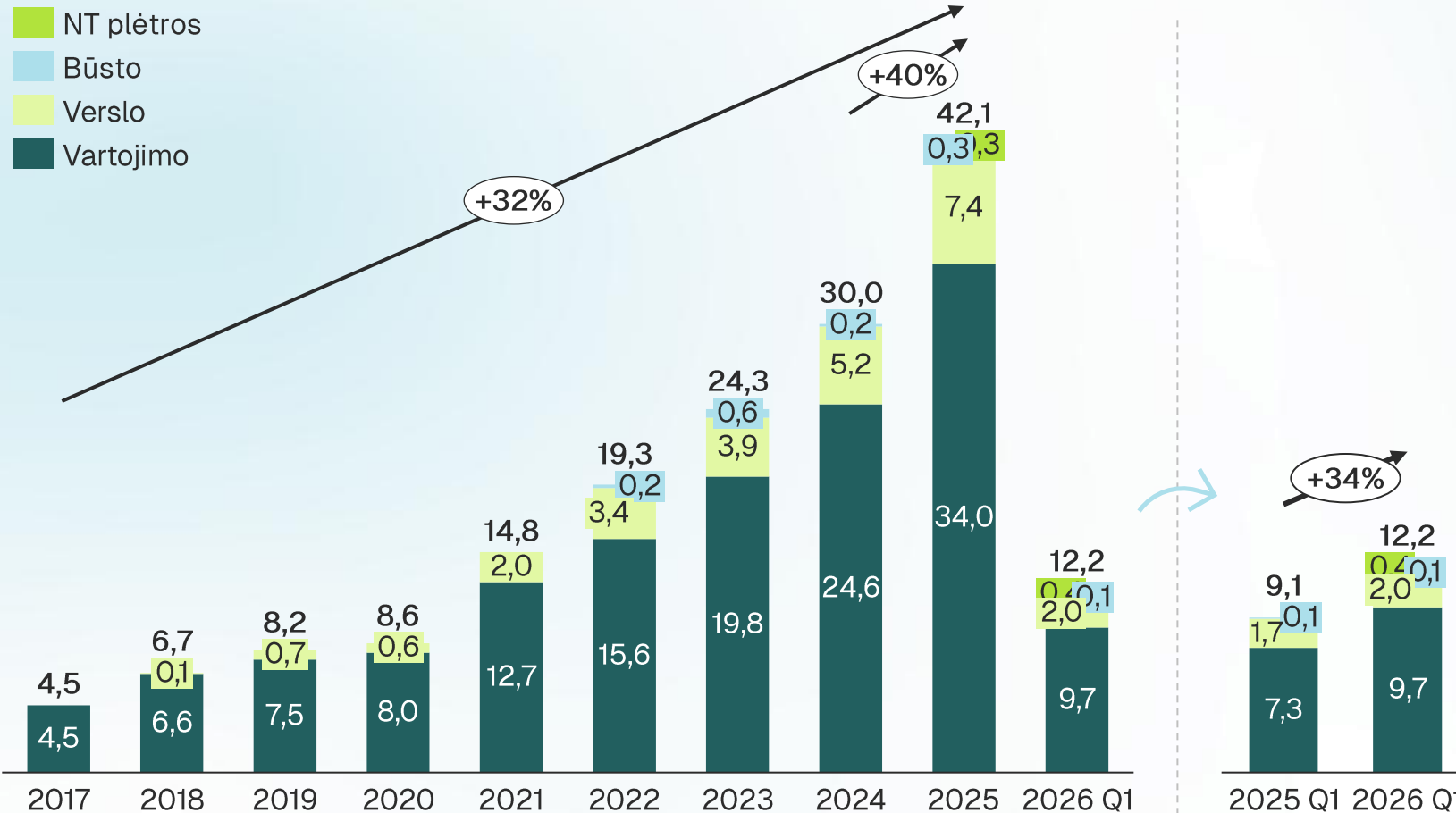
Agresyvesni gražos lūkesčiai mažėja. „Matome, kad investuotojai vis dažniau renkasi realistišką, su rizika suderintą gražos lūkestį. 10–12% intervalas daugeliui tampa racionali balansu tarp stabilumo ir patrauklios gražos“, – sako ryšių su investuotojais komandos vadovė **Audra Kondrotė**. Daugiau apklausos įžvalgų [čia](#). O **Crowdfunding Lietuva** atlikta analizė rodo aiškiają tendenciją – SAVY išlieka tarp aukščiausiai vertinamų platformų rinkoje. Išsami analizė [čia](#).

Neveiksnių paskolų rodiklis **5,2 %**

Per metus paskolų išdavimai išaugo 34%



Naujai suteiktos paskolos, mln. €



Komentarai

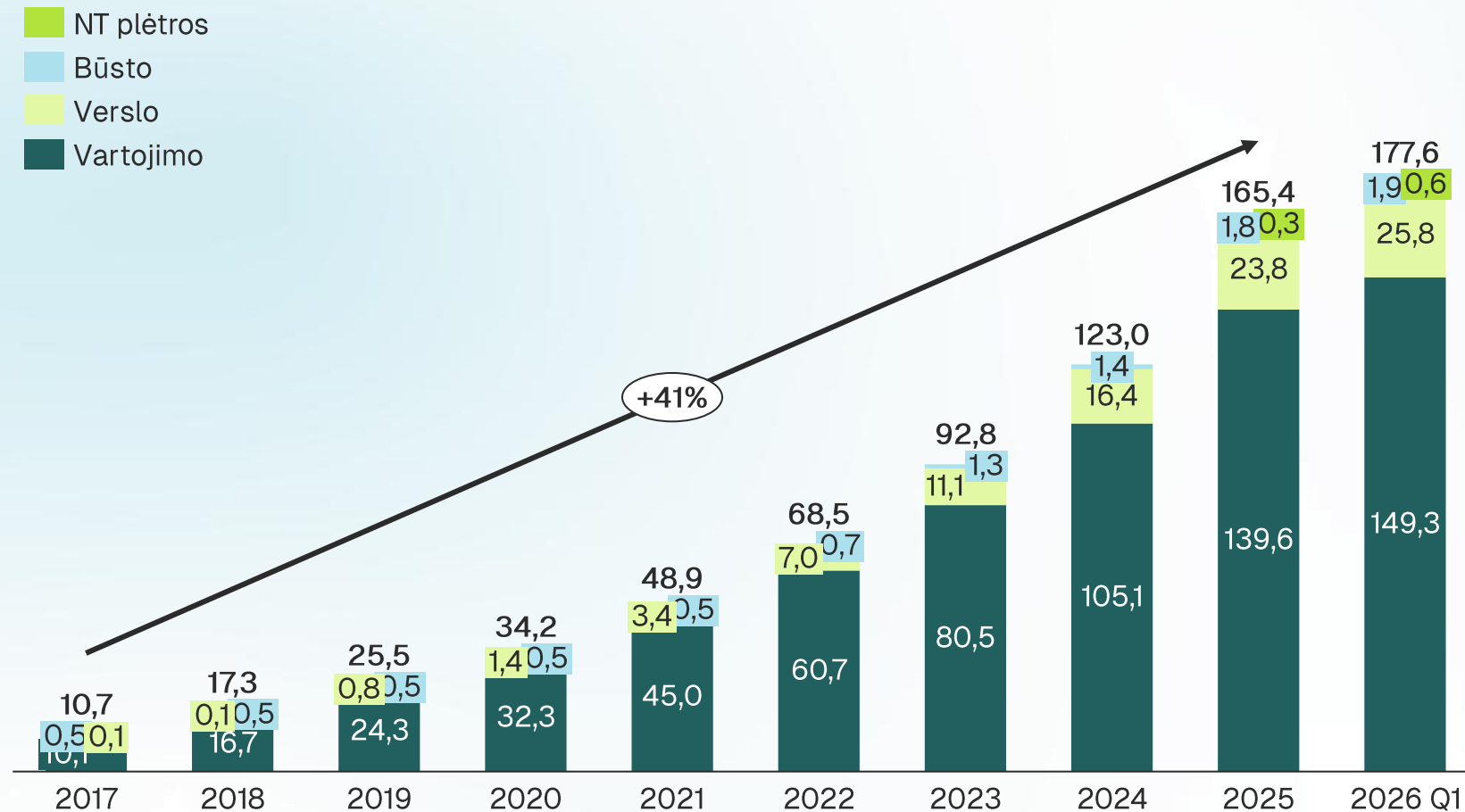
2026 m. I ketvirtį bendra suteiktų paskolų apimtis siekė 12,2 mln. € ir buvo 34 % didesnė nei 2025 m. I ketvirtį.

Augimą lėmė tiek nuosekliai stiprus vartojimo paskolų segmentas, tiek spartėjanti verslo finansavimo plėtra. Vartojimo paskolų suteikta už 9,7 mln. € (+33 %), o verslo paskolų apimtis išaugo iki 2 mln. € (+15 %). Būsto paskolos sudarė 0,1 mln. € (+72 %), išlaikant konservatyvią šio segmento dalį bendrame portfelyje. NT verslo plėtros paskolos sudarė 0,4 mln. €.

Nuo platformos veiklos pradžios viso jau suteikėme 177 mln. € paskolų



Per visą veiklos laikotarpį suteiktų paskolų suma, mln. €



Komentarai

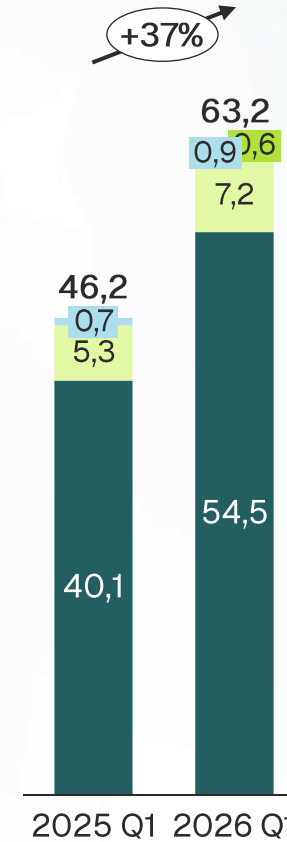
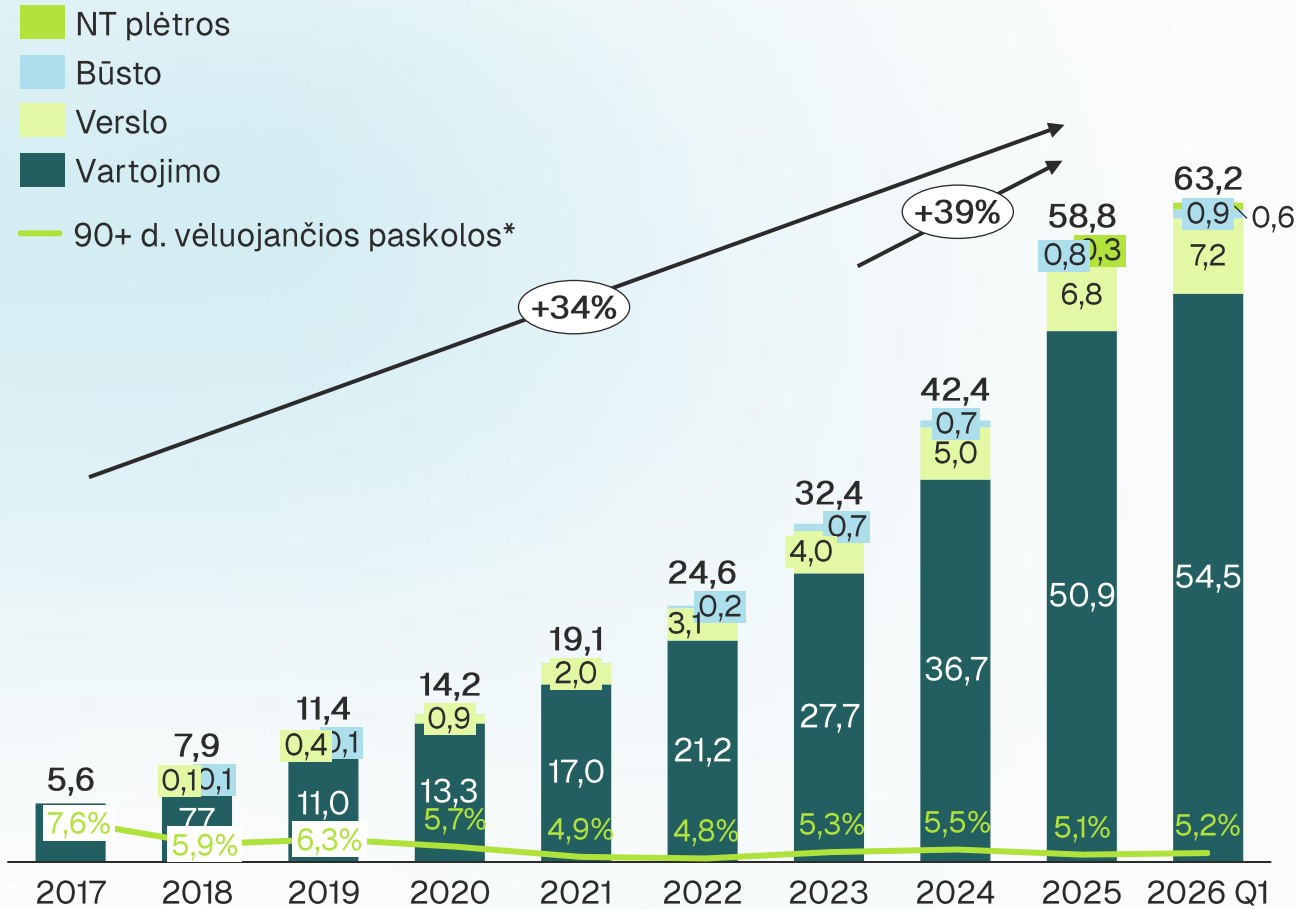
Nuo veiklos pradžios platformoje suteikta 177,6 mln. € paskolų. Per visą laikotarpį bendra išduotų paskolų suma kasmet vidutiniškai augo po 41%, rodydama stabilų ir nuoseklų platformos augimą.

Vartojimo paskolos išlieka pagrindiniu paskolų produktu (149,3 mln. €), tačiau nuosekliai auga verslo ir NT plėtros paskolų dalis.

Paskolų portfelis per metus išaugo 37%



Administruojamas paskolų portfelis, tūkst. €



Komentarai

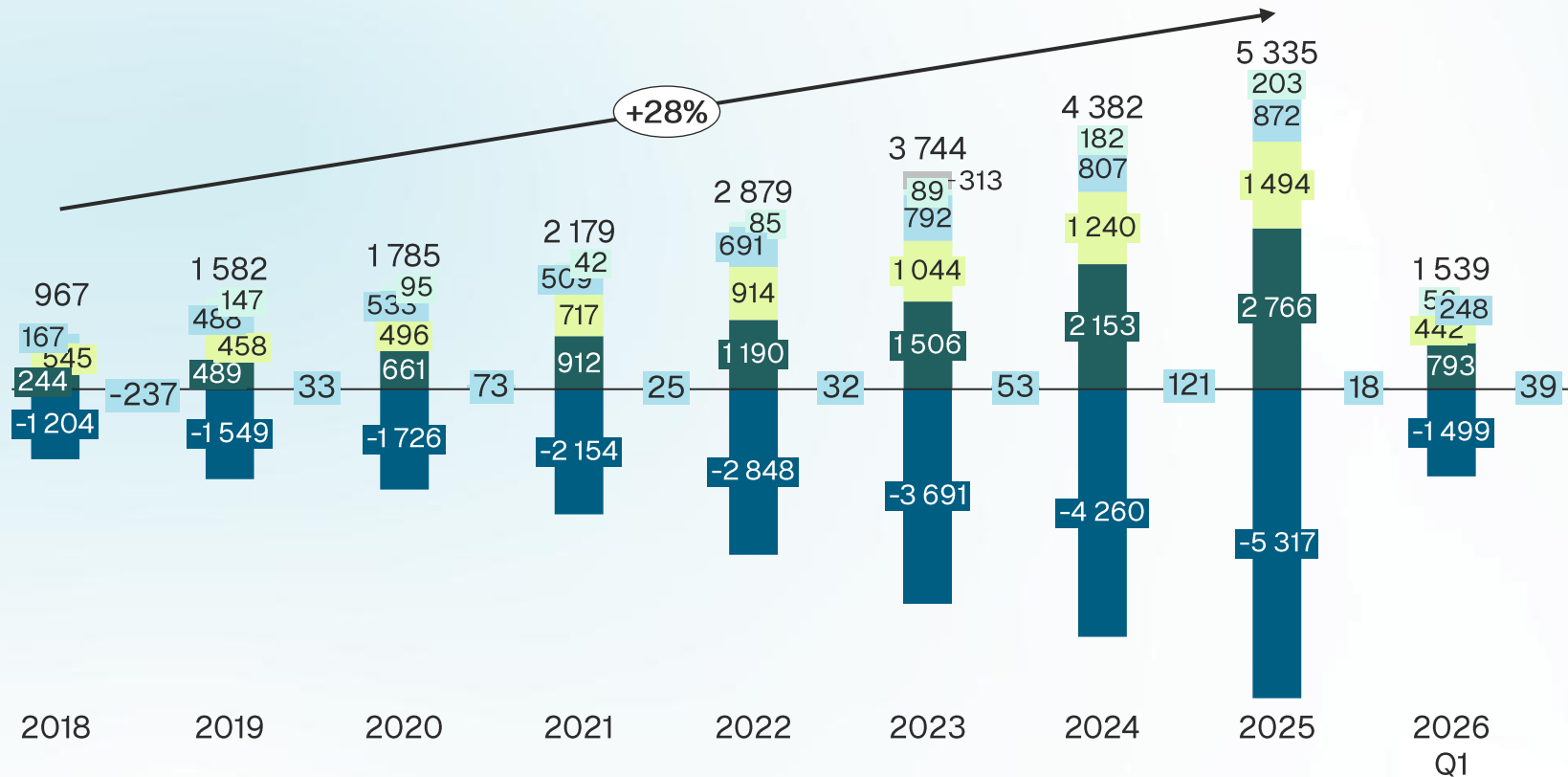
- 2026 m. I ketvirčio pabaigoje paskolų portfelis pasiekė 63,2 mln. €, per metus išaugęs 37%. Nuo 2017 m. portfelis kasmet vidutiniškai augo 34%, o per pastaruosius trejus metus portfelio apimtis beveik padvigubėjo.
- Vartojimo paskolos ir toliau sudaro pagrindinę portfelio dalį (86 %), tačiau verslo ir NT paskolų segmentai nuosekliai didina savo svorį, stiprindami bendrą portfelio diversifikaciją.
- Svarbu pažymėti, kad augimas buvo pasiektas išlaikant stabilią portfelio kokybę – daugiau nei 90 dienų vėluojančių paskolų rodiklis ketvirčio pabaigoje siekė 5,2 % - 0,25 p.p. mažiau, nei prieš metus.

*90+ d. vėluojančių paskolų dalis yra skaičiuojama nuo visų išduotų paskolų sumos.

Per metus pajamos išaugo 19%



Pajamų struktūra, tūkst. €



Komentarai

- Diversifikavus pajamų šaltinius, SAVY sukūrė tris tvarius ir reikšmingus pajamų srautus – nuo 2018 m. pajamos augo 28% kasmet. 2026 m. I ketvirčio pabaigoje įprastinės veiklos pajamos siekė 1,5 mln. € – 19% daugiau nei prieš metus.
- Didžiausią dalį visų pajamų sudaro pajamos iš mėnesinių tarpininkavimo mokesčių – per metus ši pajamų dalis išaugo 16%, pajamos iš vienkartinį tarpininkavimo mokesčių išaugo 27%, o pajamos iš suteiktų paskolų palūkanų – 15%.
- Grynasis 2026 m. I ketvirčio pelnas – 39 tūkst. €.

- Mėnesiniai tarpininkavimo mokesčiai
- Vienkartiniai tarpininkavimo mokesčiai
- Suteiktų paskolų palūkanos
- Kitos pajamos
- Neįprastinės veiklos pajamos
- Išlaidos
- Pelnas

Investuotojai – platformos ekosistemos pagrindas



Portfelio prieaugis pagal investuotojo tipą

17,7 tūkst. (+7% metinis augimas)
investuotojų bendruomenė

3 400 € (+28%)
vidutinis mažmeninio investuotojo
portfelis

14,9% (-0,5 p.p.)
vid. investuotojų portfelio palūkanos

21 400 (+12%)
auto-investavimo profiliai

9 260 552 € (+89% metinis augimas)
Institucinių investuotojų portfelis

45 891 535 € (+33% metinis augimas)
Mažmeninių investuotojų portfelis



Komentarai

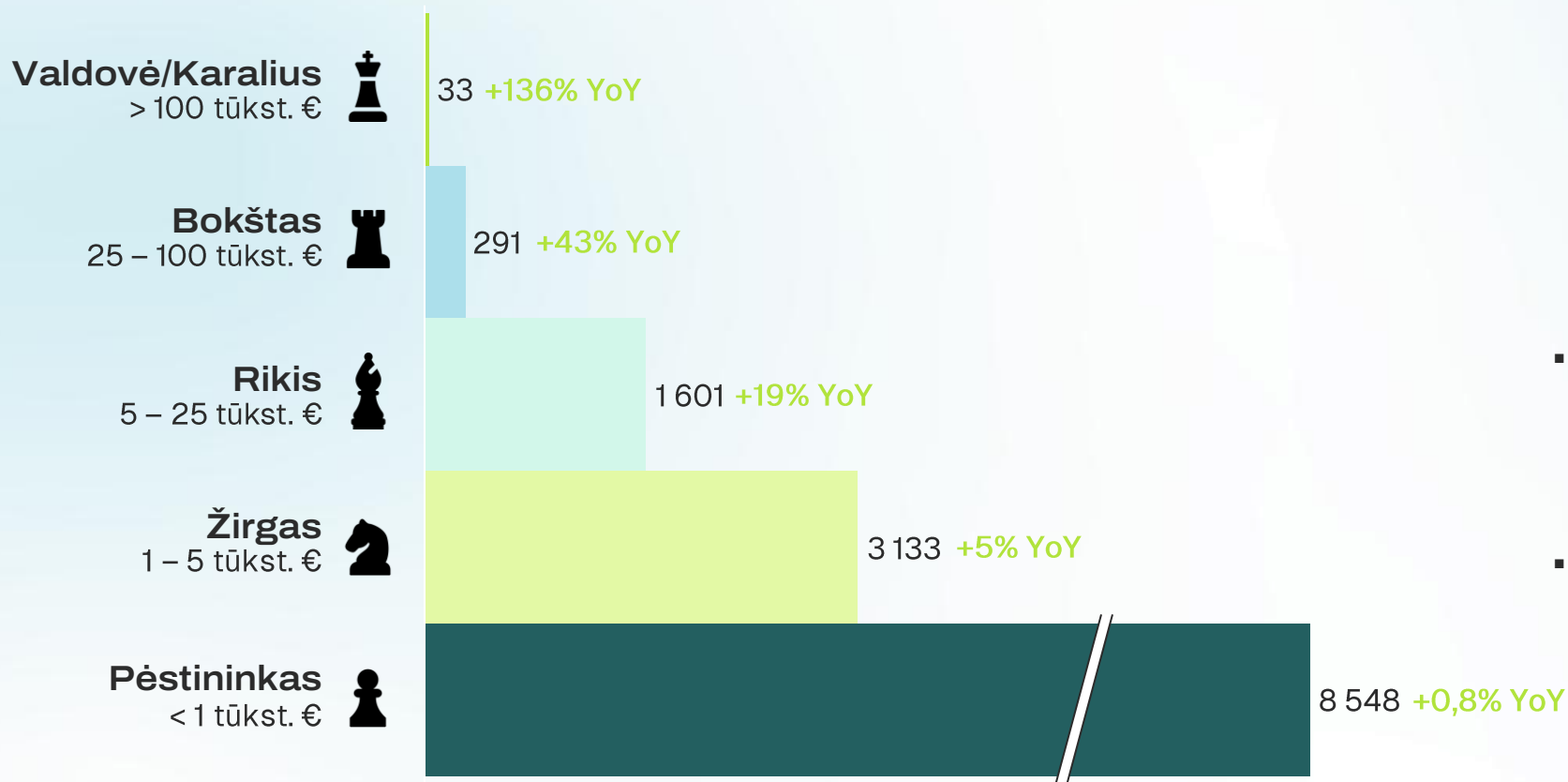
Matome, kad vis daugiau investuotojų renkasi SAVY - 2026 m. I ketvirtį investuotojų portfelis buvo 15,7 mln. € didesnis nei prieš metus ir pasiekė 40% metinį augimą.

Vis daugiau investuotojų renkasi didesnius portfelius ir automatizuotus sprendimus, o tai rodo augantį pasitikėjimą platforma ir investavimo modeliu.

Investuotojai didina SAVY portfelius



Investuotojų pasiskirstymas pagal portfelio dydį



YoY – metinis pokytis. Lyginama, kaip pakito reikšmė per vienus metus.

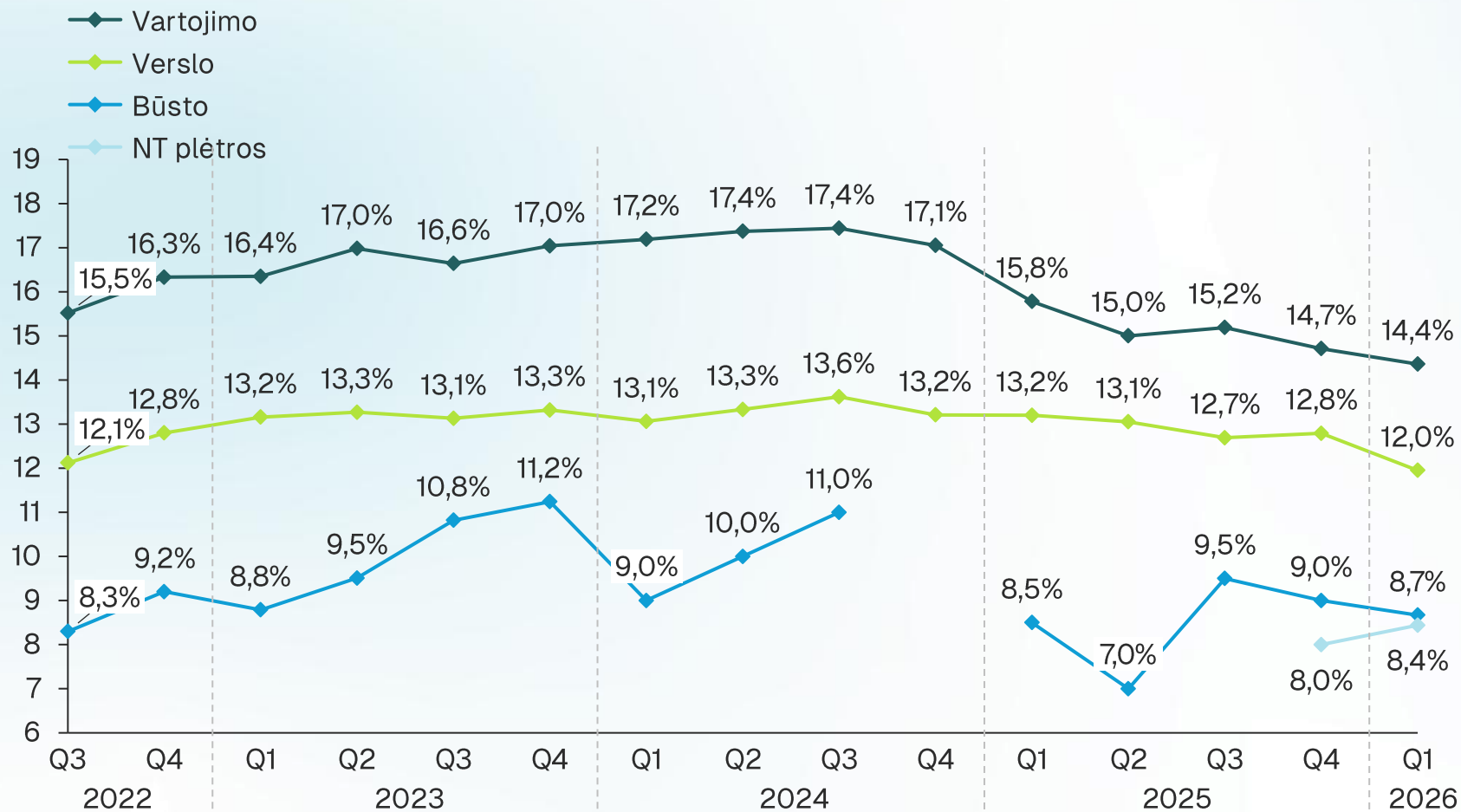
Komentarai

- 2025 m. platformoje pristatėme lojalumo programą – erdvę, kurioje investuotojų ištikimybė ir portfelio dydis atsiperka papildomomis naudomis. Kviečiame stebėti savo investuotojo pozicijos pokyčius ir keliauti per penkis lojalumo programos lygius – nuo Pėstininko iki Valdovės/Karaliaus. Lojalumo programoje dalyvauja visi investuotojai, turintys bent vieną aktyvią investiciją.
- Ketvirčio pabaigoje didžiausią dalį investuotojų sudarė Pėstininkai, kurių platformoje yra 8 548 (63%). Visgi, jų dalis tarp visų investuotojų po truputį traukiasi – per metus sumažėjo 2 p.p.
- Sparčiausiai auga Rikio pozicijos investuotojų grupė – ši investuotojų grupė išaugo 257 investuotojų ir metų pabaigoje sudarė 12% visų investuotojų.

Kiekvienas investuotojas platformoje ras sau tinkamą investiciją pagal savo rizikos apetitą



Paskolų, išduotų per ketvirtį, vidutinės svertinės palūkanos, %



Komentarai

- SAVY platforma turi plačiausią skirtingų paskolų tipų pasiūlą visoje tarpusavio skolinimo ir sutelktinio finansavimo rinkoje.
- Investuotojai gali rinktis iš vartojimo, verslo, būsto ir NT plėtros paskolų. Šie keturi paskolų tipai skiriasi savo grąža, rizika, terminais ir užtikrinimo priemonėmis.
- Šių metų I ketvirtį platformoje didžiausios palūkanos buvo vartojimų paskolų – per I ketvirtį išduotų vartojimo paskolų vidutinės svertinės palūkanos buvo 14,4%, o mažiausios – NT plėtros paskolų (8,4%). Verslo paskolų vidutinės svertinės palūkanos buvo 12%, o būsto – 8,7%.

Vidutinė paskola, suteikta SAVY platformoje



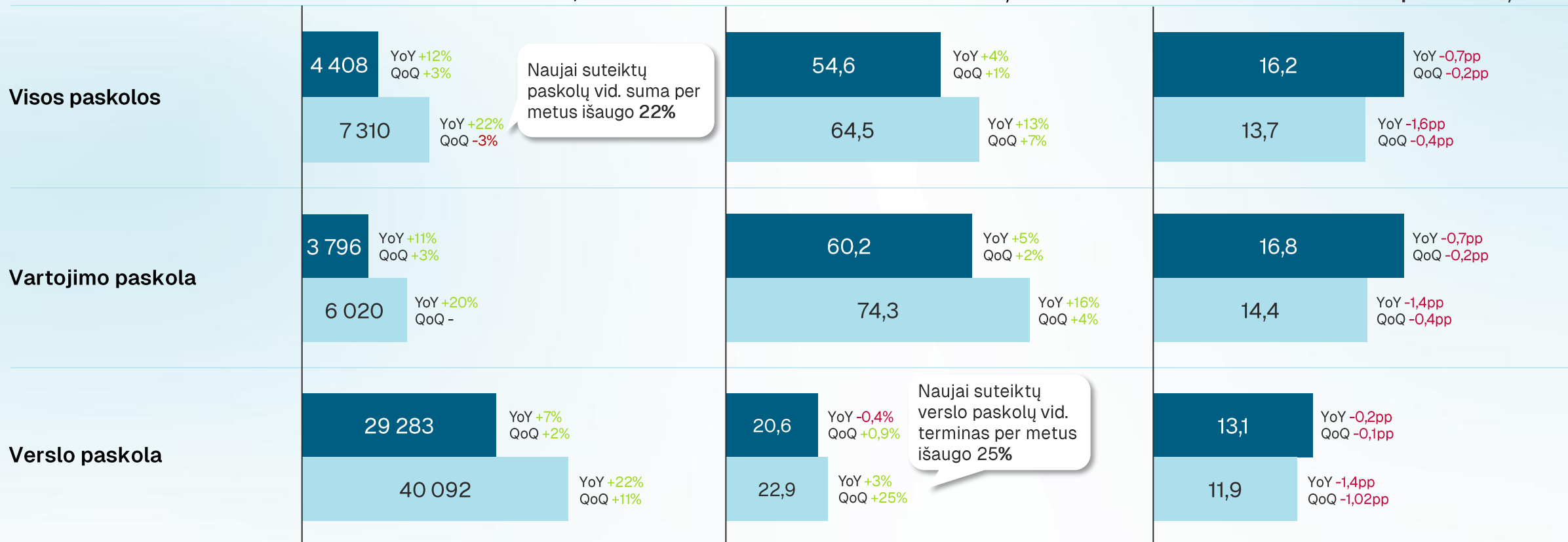
■ Viso portfelio

■ Per ketvirtį suteiktų paskolų

Vidutinė suma, €

Vidutinis terminas, mėn.

Vidutinės svertinės palūkanos, %



2026-03-31

YoY – metinis pokytis. Lyginama, kaip pakito reikšmė per vienus metus.

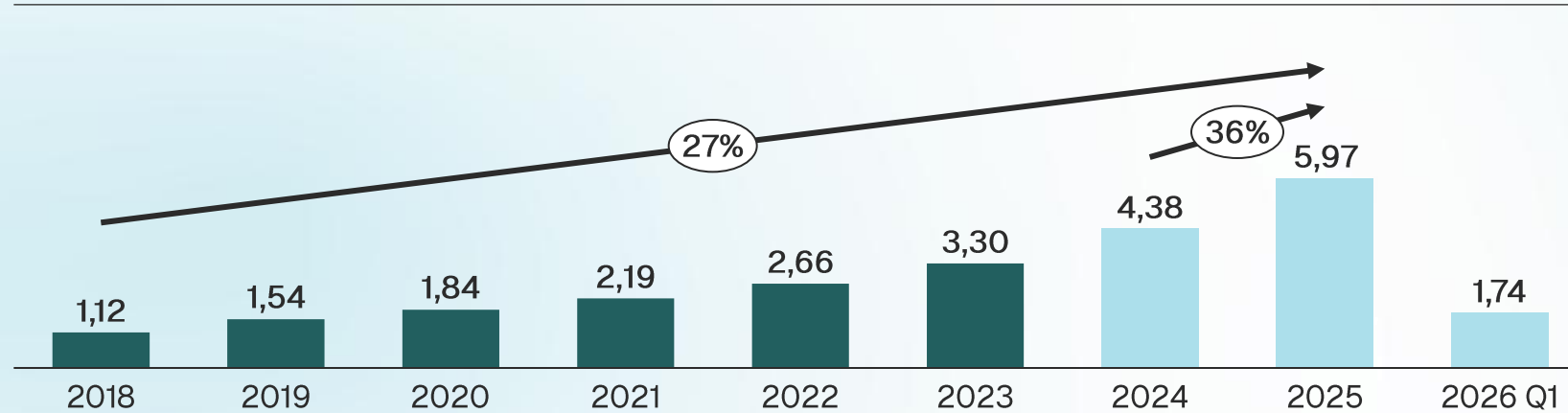
QoQ – ketvirtinis pokytis. Lyginama, kaip pakito reikšmė per vieną ketvirtį.

Neįtraukiame NT plėtros paskolų dėl per trumpo duomenų laikotarpio.

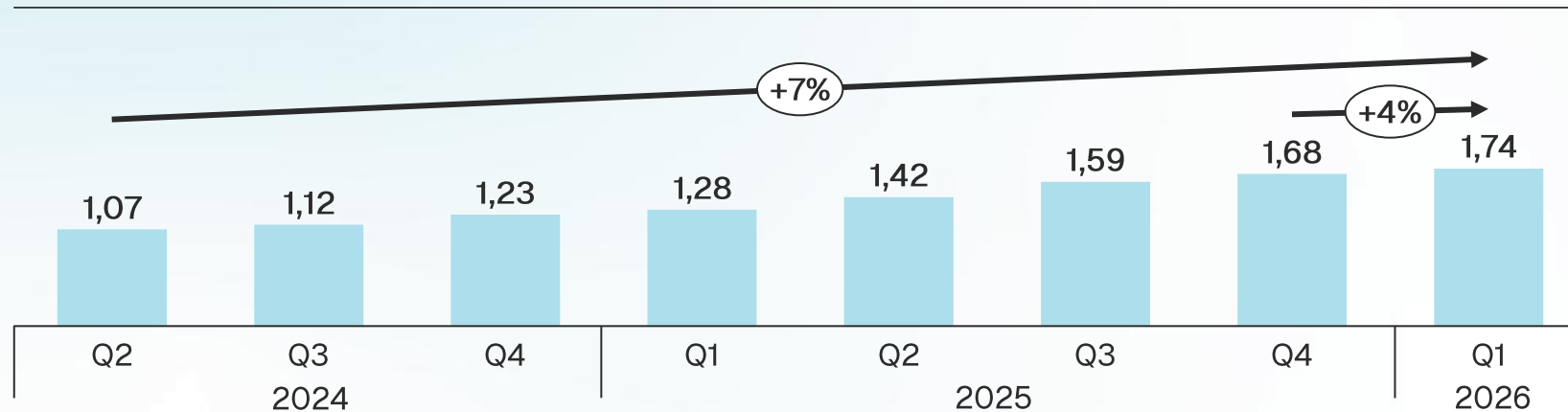
Iš viso SAVY investuotojai yra uždirbę virš 26 mln. € palūkanų



Investuotojų gautos palūkanos, mln. €



Investuotojų gautos palūkanos, mln. €



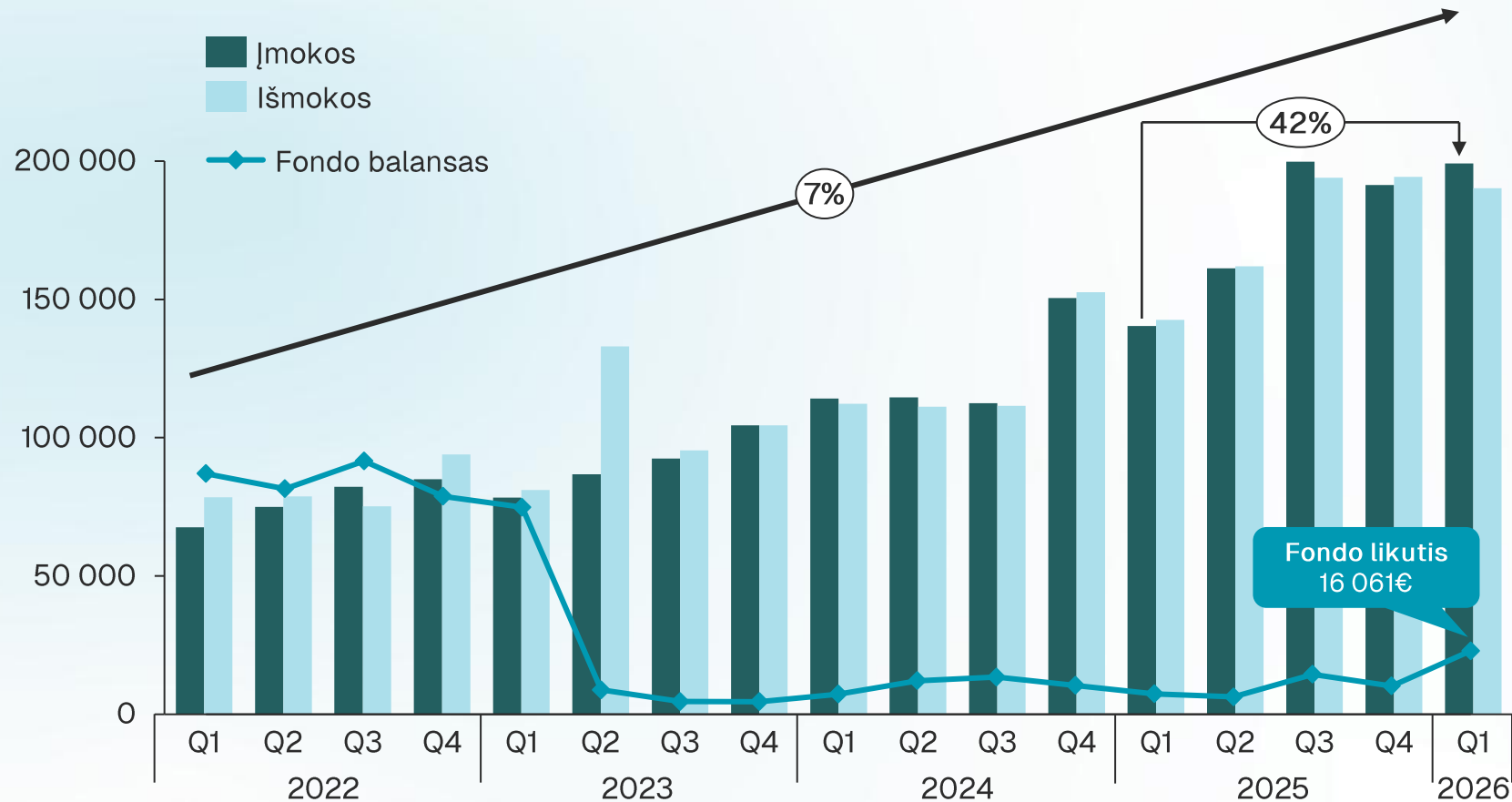
Komentarai

- Nuo 2018 m. iki 2025 m. per metus išmokėtų palūkanų suma augo 27% kasmet, o 2025 m. išmokėtų palūkanų suma išaugo dar sparčiau – 36%.
- Kadangi vidutinės svartinės palūkanos su laiku palaipsniui mažėja, rekomenduojame investuoti jau dabar, kad dabartines aukštesnes investavimo palūkanas užsitikrintumėte ateičiai.

Investuotojų fondas jau yra kompensavęs daugiau nei 2,7 mln. € vėluojančių paskolų



Investuotojų fondas, €



Komentarai

- Investuotojų fondas tapo puikiu instrumentu skirtu sumažinti investavimo riziką ir kompensuoti galimus praradimus – per visą SAVY veiklos laikotarpį fondas yra kompensavęs daugiau nei 2,7 mln. € vėluojančių paskolų.
- Kasmet įmokos į fondą auga – 2026 metų pirmąjį ketvirtį įmokų buvo 199 tūkst. € ir tai yra 47% daugiau nei tą patį laikotarpį praėjusiais metais.
- I ketvirtį fondas kompensavo daugiau nei 190 tūkst. € vėluojančių paskolų.

Antrinė rinka išlieka aktyvi



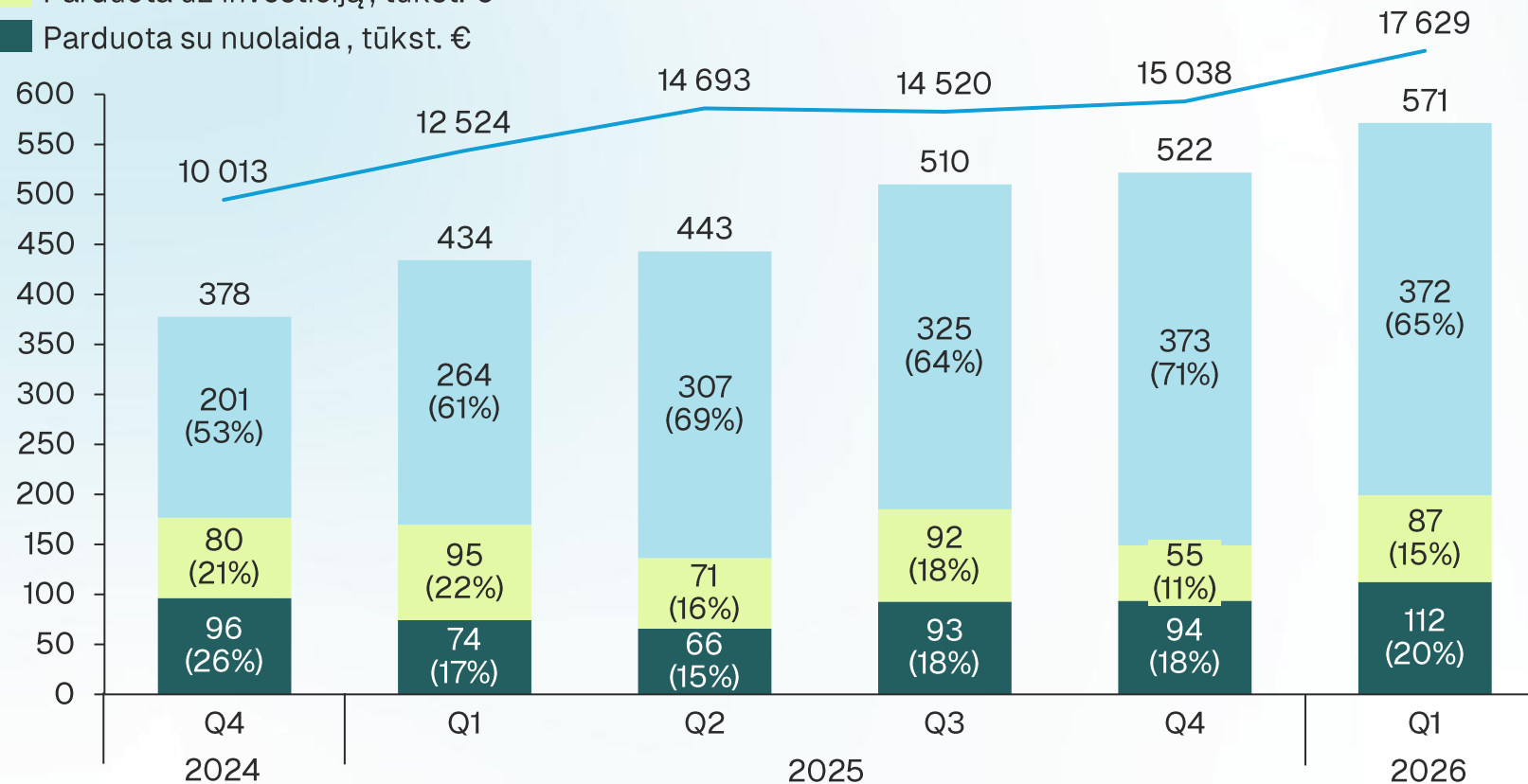
Antrinės rinkos aktyvumas

— Sandorių skaičius, vnt.

▒ Parduota su premija, tūkst. €

▒ Parduota už investiciją, tūkst. €

▒ Parduota su nuolaida, tūkst. €



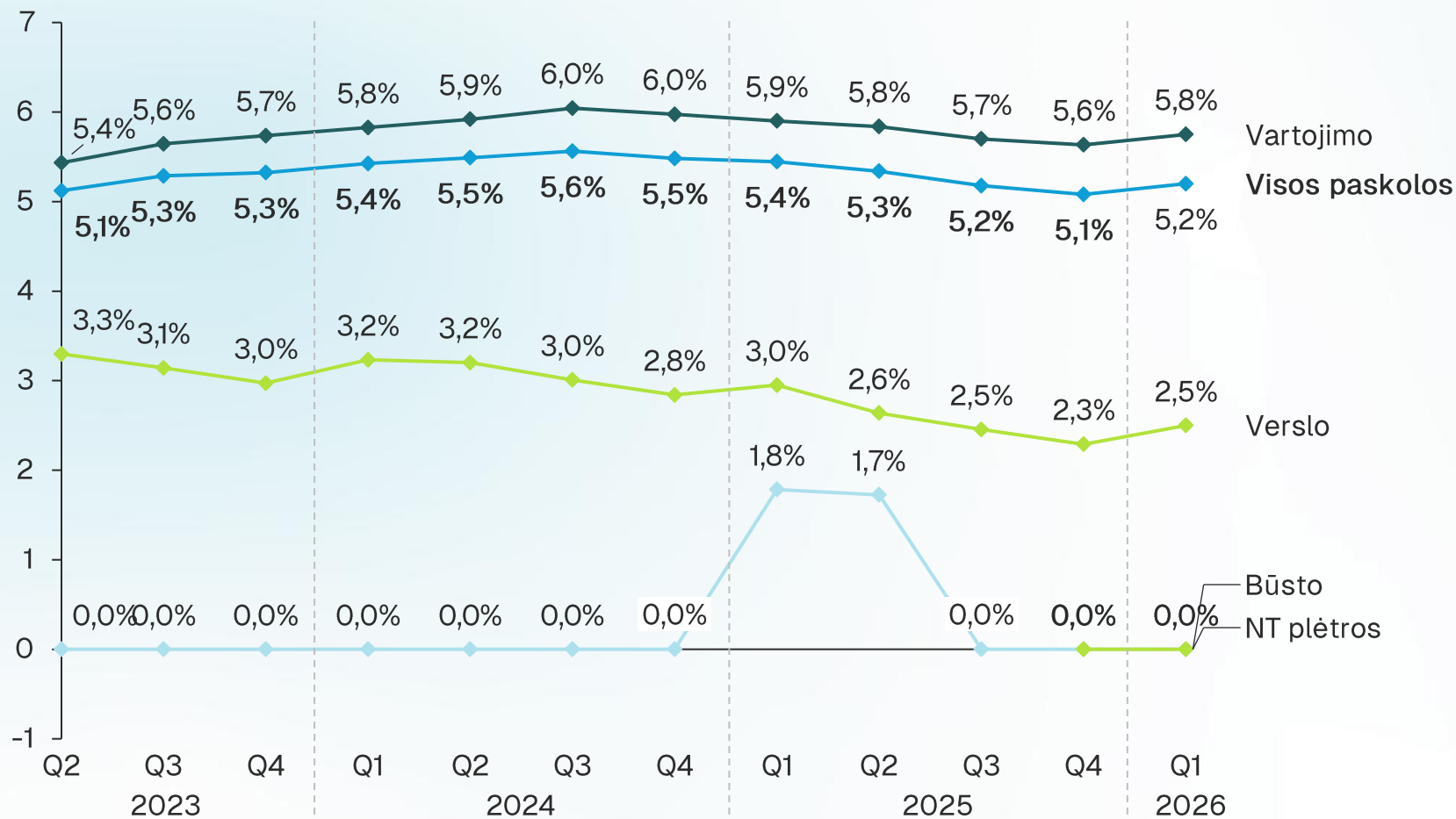
Komentarai

- Per šią metų I ketvirtį investicijų su premija parduota už 372 tūkst. € (65% visų sandorių), už 87 tūkst. € (15% visų sandorių) nupirkta šių sumą atitinkančių investicijų, o už 112 tūkst. € (20% visų sandorių) įsigyta investicijų su nuolaida. Bendra sandorių suma – 571 tūkst. € - 10% didesnė nei praėjusį ketvirtį.
- Siekdami dar labiau paskatinti antrinės rinkos aktyvumą kovą SAVY antrinėje rinkoje nupirko investicijų už 63 900 €. Didžiąją dalį investuotos sumos sudarė B reitingo paskolos, nes būtent šio reitingo paskolos dominuoja pirminėje rinkoje.

Aktyvus portfelio išieškojimas leidžia išlaikyti subalansuotą rizikos ir gražos santykį



Paskolų, vėluojančių virš 90 dienų, rodiklis



* Vėluojančių paskolų rodiklis yra skaičiuojamas nuo visos išduotų paskolų sumos.

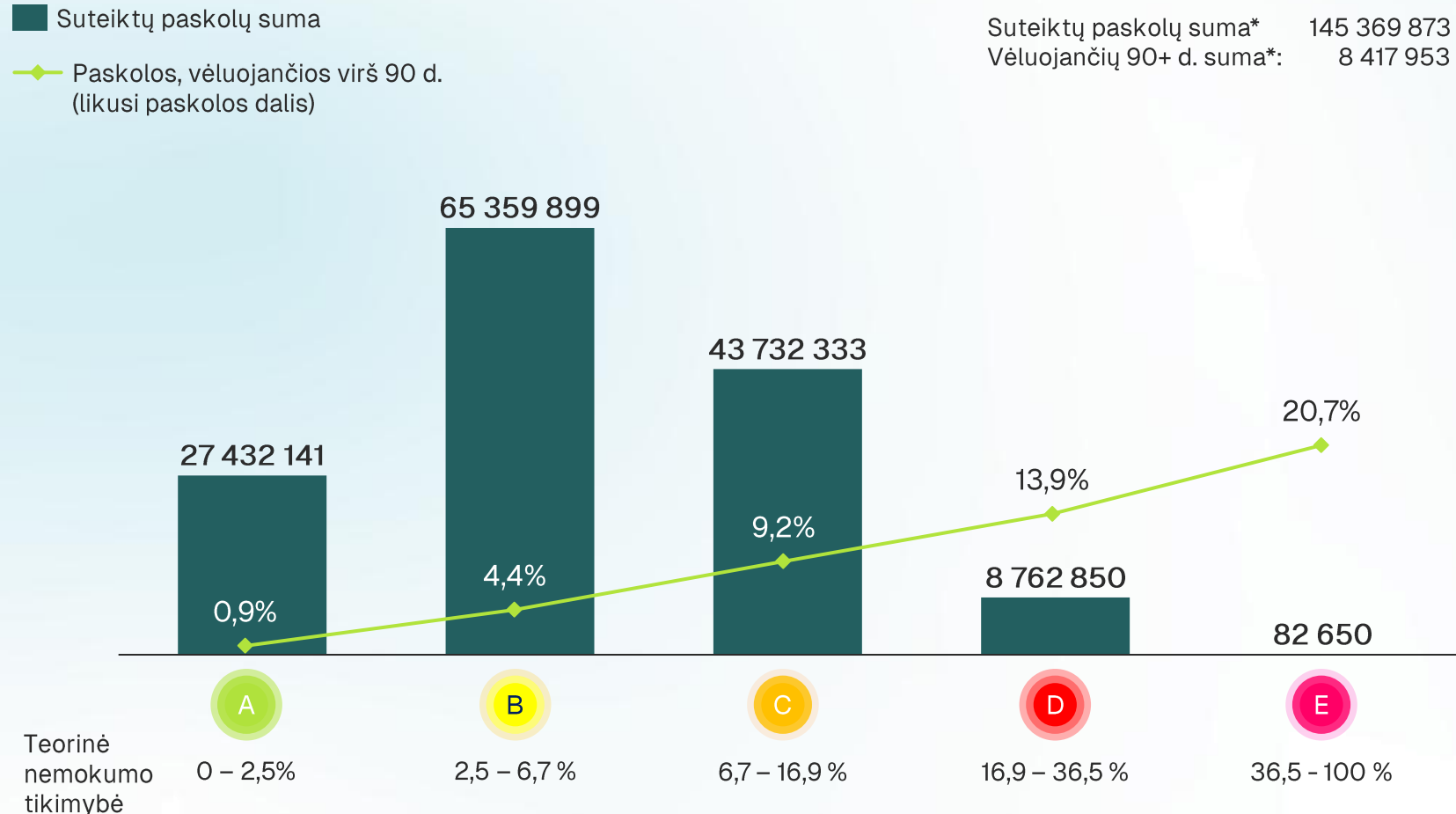
Komentarai

- 2026 m. vartojimo bei verslo paskolų dalis, vėluojanti daugiau nei 90 dienų, šiek tiek išaugo, o būsto bei NT verslo paskolos neveltavo. Metų pabaigoje šis rodiklis* sudarė:
 - Vartojimo 5,8% (-0,15 p.p. per metus)
 - Verslo 2,5% (-0,45 p.p. per metus)
 - Būsto ir NT plėtros - 0%.
- Stipriname paskolų vertinimo bei išieškojimo procesus. I ketvirtį viso išieškota ir investuotojams gražinta 567 tūkst. € (ikiteisminio ir teisminio išieškojimo būdu). Palyginti su tuo pačiu laikotarpiu praėjusiais metais, išieškojimų lygis išaugo 27,6%.
- Iš viso SAVY išieškojimo skyrius, siekdamas susitarti su netinkamai savo įsipareigojimus vykdančiais paskolų gavėjais, per 2026 metų I ketvirtį atliko 1 680 skambučių, išsiuntė 256 vnt. registruotų laiškų, 5 264 trumpąsias žinutes, 148 sutarties nutraukimo pranešimus ir 48 844 elektroninius laiškus.

Skolų išieškojimas



Vartojimo paskolų kokybė pagal reitingus, 2026-03-31



Komentarai

- SAVY puikiai įvertina paskolų gavėjų riziką – kiekvieno reitingo vėluojančios paskolų rodiklis neviršija nustatytos teorinės nemokumo tikimybės.
- Prarastų paskolų dalis išlieka labai maža – 0,1%. Nuo veiklos pradžios iš viso užfiksuota 12 fizinių asmenų bankroto bylų, iš kurių 7 moka pagal teismo patvirtintą mokumo atkūrimo planą, 1 bankroto byla nutraukta, o 4 fizinių asmenų bankroto bylos užbaigtos. Iš viso užfiksuoti 142 paskolų gavėjų mirties atvejai ir 79 paskolas pilnai grąžino paveldėtojai. Taip pat sudaryta 20 susitarimų su paveldėtojais dėl mokėjimų pagal grafiką, o 43 paskolų paveldėtojai iki šiol neatsirado.

* Įtraukiamos tik tos paskolos, kurios turi priskirtą reitingą. Vėluojančių paskolų rodiklis yra skaičiuojamas nuo visos išduotų paskolų sumos.

Gerų investicijų su SAVY!



Aš ir Tu. Mąstanti Lietuva. Mes negimėm milijonieriais, todėl už savo ateitį kovojame patys. Mes mokomės. Dirbame. O tvarkydami finansus, nekartojame tėvų klaidų. Anksčiau bankai mumis netikėjo - dabar patys mūsų neįtikina! O brangios paskolos kelia šypsena. Nes skolintis galime ir vieni iš kitų. Kol esi Tu ir kol esu Aš, mums nereikia laukti, kad pradėtume gyventi. Su SAVY pasirūpinkime savimi patys.

SAVY – paskolos ir investicijos mąstantiems!